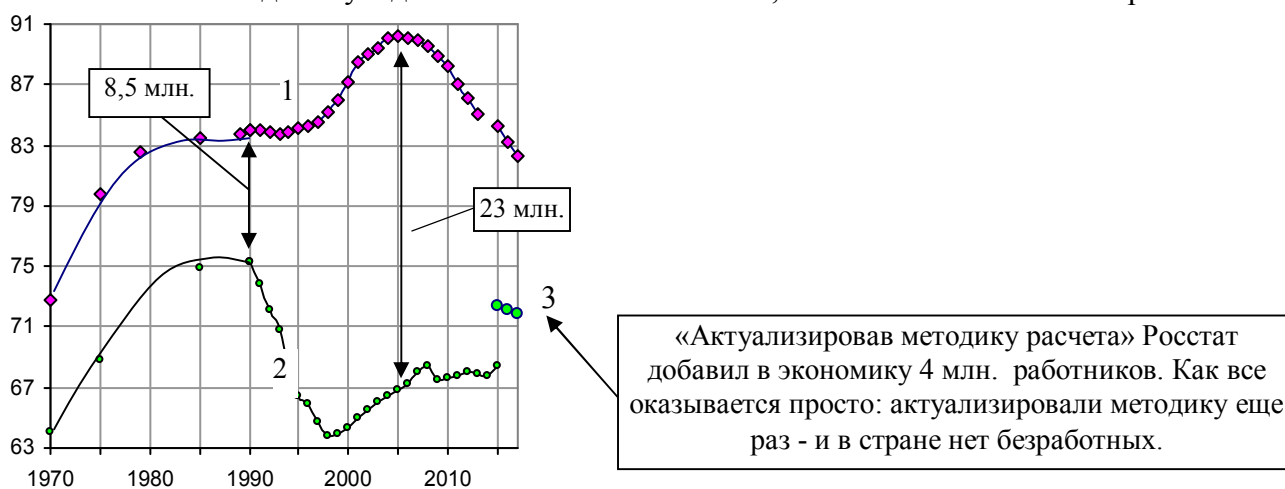


## Демографическая нагрузка на трудоспособное население России

При анализе демографической нагрузки на работающих граждан в России следует учесть, что:

- далеко не все трудоспособные граждане работают, многие работают с неполным рабочим днем;
- значительная часть населения трудоспособного возраста не участвует в общественном производстве, и потребляет созданное другими;
- в стране около 12 млн. инвалидов (на конец 2019 г.);
- значительная часть населения работает в сфере торговли (ларьки, подземные переходы, магазины, рынки), а также обслуживает торгующих (помощники, уборщицы, снабженцы, охранники и т.п.);
- по данным журнала «Эксперт» (№ 46, 2003 г.) для 18,2 миллиона россиян средства к существованию давало личное подсобное хозяйство;
- детей мало, но их нужно достойно содержать и воспитывать;
- пенсионеров много (> 43 млн. на конец 2019 г.), и их также нужно содержать достойно, они это заслужили;
- доля пенсионеров среди населения вплоть до 2018 г. увеличивалась;
- созданная банковская система все годы реформ тормозит развитие производства своими неподъемными кредитами, обложила многих граждан ипотекой и потребительскими кредитами;
- в стране много наркоманов, алкоголиков, преступников и их охранников в тюрьмах и на воле, их тоже нужно содержать;
- значительно увеличился аппарат чиновников, выросли расходы на его содержание;
- значительная часть денег уходила от налогообложения, а также вывозилась из страны.



Численность населения РСФСР и РФ в трудоспособном возрасте (линия 1, среднее арифметическое численности на начало и конец года) и среднегодовая численность населения, занятого в экономике (линия 2), млн. чел. Линия 3 – «Данные рассчитаны в соответствии с актуализированной методикой расчета баланса трудовых ресурсов и оценки затрат труда» - Росстат. Источник: Росстат [1.6].

На графике и в дальнейшем:

**население в трудоспособном возрасте в России** – мужчины в возрасте 16 – 59 лет и женщины в возрасте 16 – 54 года;

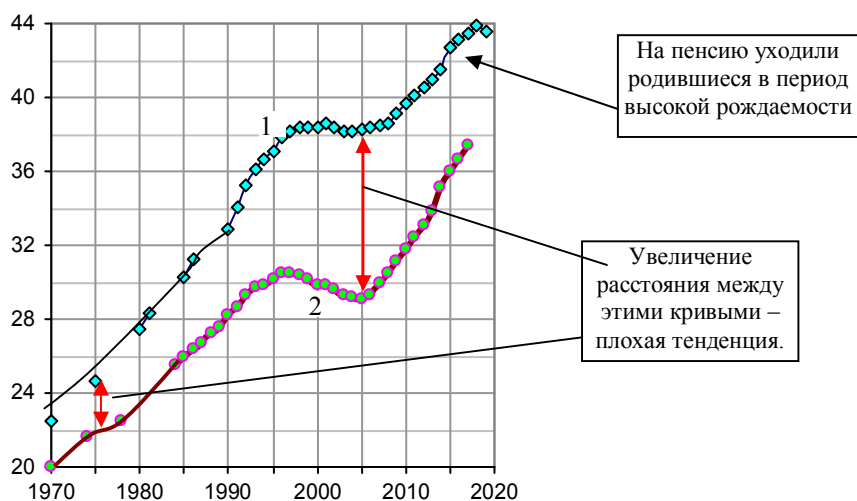
**население моложе трудоспособного возраста** – лица в возрасте 0 – 15 лет;

**население старше трудоспособного возраста** – мужчины 60 лет и старше, а также женщины 55 лет и старше;

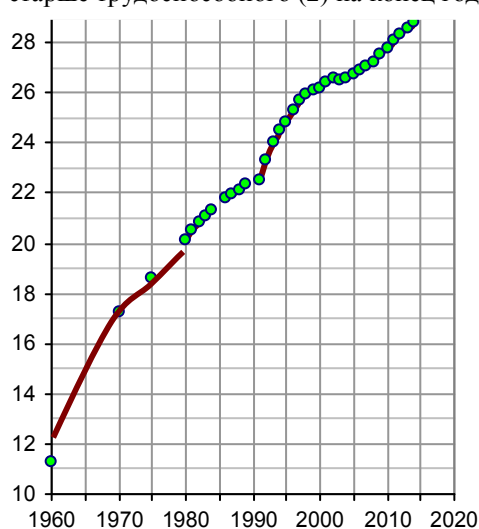
**дети** – лица в возрасте 0 – 14 лет;

**пожилые** – лица в возрасте 65 лет и старше.

В дальнейшем, в связи с изменением пенсионного возраста в России, изменилась и классификация населения относительно трудоспособного возраста.



Численность пенсионеров в РСФСР и РФ на конец года (1), численность населения в возрасте старше трудоспособного (2) на конец года, млн. чел. Источники: [I.4, I.6].



Численность лиц, получающих пенсии, в процентах от общей численности населения России. Источники: [I.4, I.6].



Численность занятых в экономике, приходящаяся на одного пенсионера в России (отношение среднегодовой численности занятых в экономике к среднегодовой численности пенсионеров), человек. Источник: [I.6].

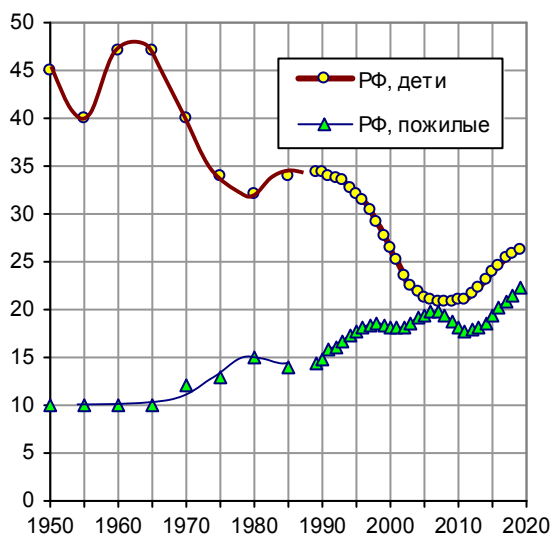
Отметим, что понятие «занятый в экономике» несколько условно. И не только потому, что многие из «занятых» приносят не пользу государству, а огромный ущерб.

В таблице и на рисунке ниже приведены данные по демографической нагрузке на трудоспособное население России.

Год	Демографическая нагрузка на трудоспособное население России (на 100 граждан трудоспособного возраста)		
	Всеми нетрудоспособными	Лицами моложе трудоспособного возраста (0 – 15 лет)	Лицами старше трудоспособного возраста
1939	90	74	16
1959	71	51	20
1970	79	51	28
1989	76	43	33
1999	71	35	36
2006	58	25,5	32,4
2020*	81,8	34,1	47,7
2036*	83,9	28,6	55,3

Источник: Росстат; \* - средний вариант прогноза по [I.24, 2019].

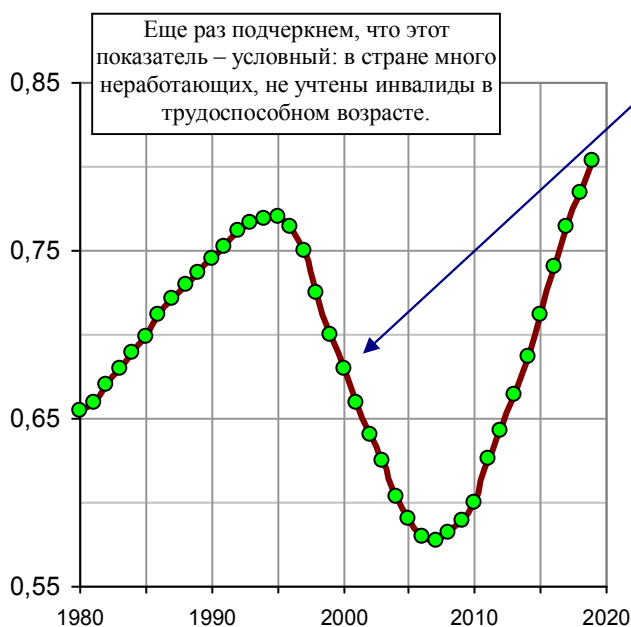
**Цитата.** «У нас очень непродолжительный период пребывания на пенсии: у женщин – около 17 лет, ну а средний мужчина вообще на пенсию не живет, хотя коэффициент дожития по закону составляет 19 лет. И чистое пенсионное богатство (есть такой показатель – сколько годовых зарплат проживает на пенсии средний пенсионер) у нас всего 4. То есть средний пенсионер тратит на себя лишь 4 средние годовые зарплаты. Самая низкая норма. Ниже только в Перу» [136]. Но даже при такой мизерной норме наш пенсионный фонд имеет большие проблемы.



Демографическая нагрузка на 100 человек в возрасте 15 – 64 года детьми (0 – 14 лет) и пожилыми (65 лет и старше) в России (по данным на 1 января). Источник: [1.6].



Коэффициент демографической нагрузки (отношение численности лиц в возрасте 60 лет и старше и детей моложе 15 лет к численности населения в возрасте 15-59 лет) в некоторых странах, проценты. Источник: [1.32].



Еще раз подчеркнем, что этот показатель – условный: в стране много неработающих, не учтены инвалиды в трудоспособном возрасте.

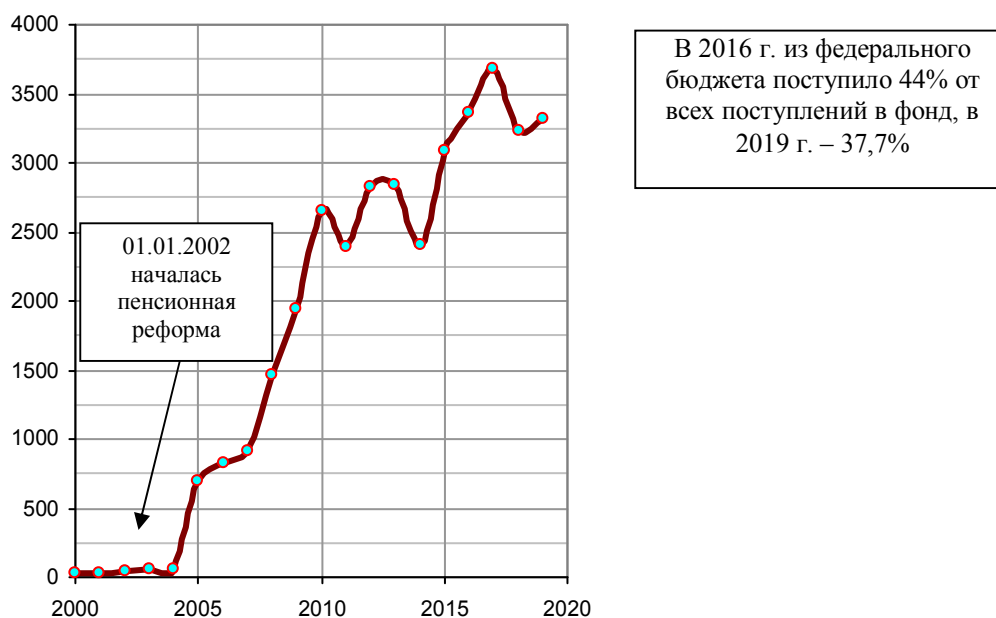
В самый разгар реформ нагрузка стала уменьшаться, в основном за счет двух факторов: 1 - значительно уменьшилось количество детей; 2 - увеличилось количество граждан рабочего возраста, родившихся в эпоху социализма. В первом, несомненно, заслуга реформаторов. Со вторым – им просто повезло, однако многие из этих людей оказались в период реформ лишними.

Демографическая нагрузка в России в конце 20 – начале 21 веков: число граждан (в сумме) моложе трудоспособного (0 – 15 лет) и старше трудоспособного возраста (мужчины старше 59 лет, женщины старше 54 лет), приходящееся в среднем на одного человека в трудоспособном возрасте. Источники: [112]; [1.6], данные на 1 января соответствующего года.

В 2005 и 2006 гг. дефицит пенсионного фонда РФ компенсирован из стабилизационного фонда. В дальнейшем прогнозировался рост дефицита, в 2012 году - до 633 млрд. руб. [137],

прогноз на 2020 г. - 1300 млрд. руб. [105]. И действительно, поступления в ПФ из федерального бюджета РФ с 2004 года существенно увеличились, в 2005 году они составили, по данным Росстата, 0,7 трлн. рублей, в 2019 г. – 3,1 трлн. руб. Это свидетельство провала пенсионной реформы, который привел к изменению пенсионного возраста. Российские пенсионеры, в подавляющем большинстве, как были нищими, так ими и остались.

Каким должен быть общий принцип реформирования: перед началом новой реформы необходимо привлечь к ответственности разработчиков проваленной старой.



Поступление в Пенсионный фонд РФ средств из федерального бюджета РФ, млрд. руб. Источник: [1.6].

**Цитата.** Министр А.Кудрин, 2008 г.: «Если мы хотим сделать достойную пенсию, достойное здравоохранение и образование, что нам предпринять? Конечно, нам придется повышать налоги, нам придется повышать доходные источники».

«Повышать налоги» – это самый простой способ управления государством «эффективными» топ-менеджерами.

Раздел из книги «Российские реформы в цифрах и фактах», <http://refru.ru>