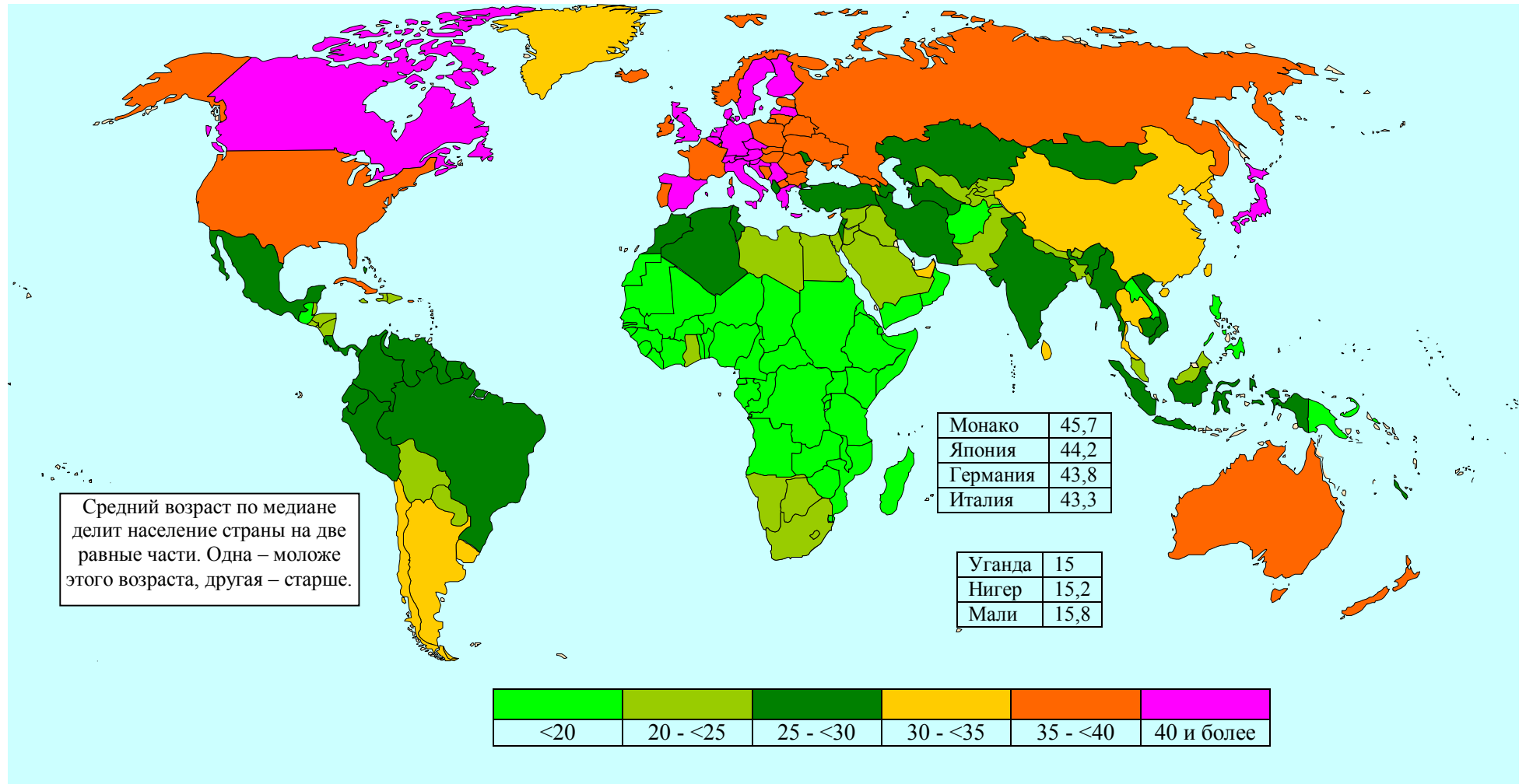
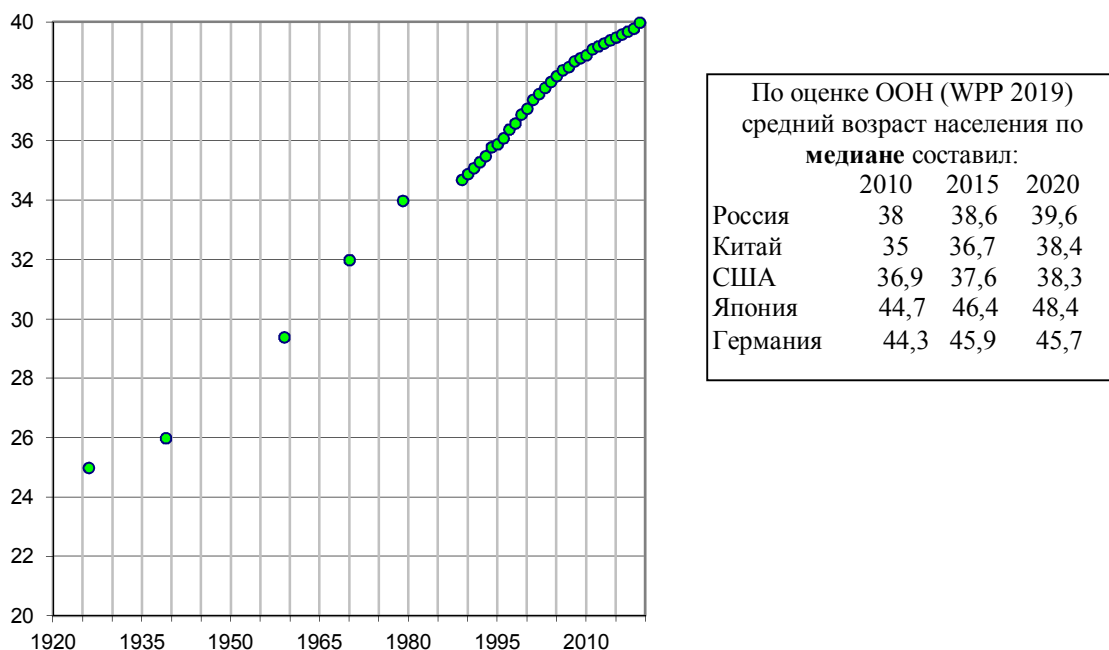


## Средний возраст и старение населения

Население страны стареет, за период 1989 – 2019 гг. средний возраст россиянина увеличился на 5,3 лет, до 40 лет. Эта тенденция характерна для развитых стран. Но в период реформ 1990-х средний возраст населения России увеличивался «снизу» - средняя продолжительность жизни не увеличивалась, а уменьшалось количество детей. В Европе же средний возраст увеличивался, в основном, за счет увеличения продолжительности жизни населения.

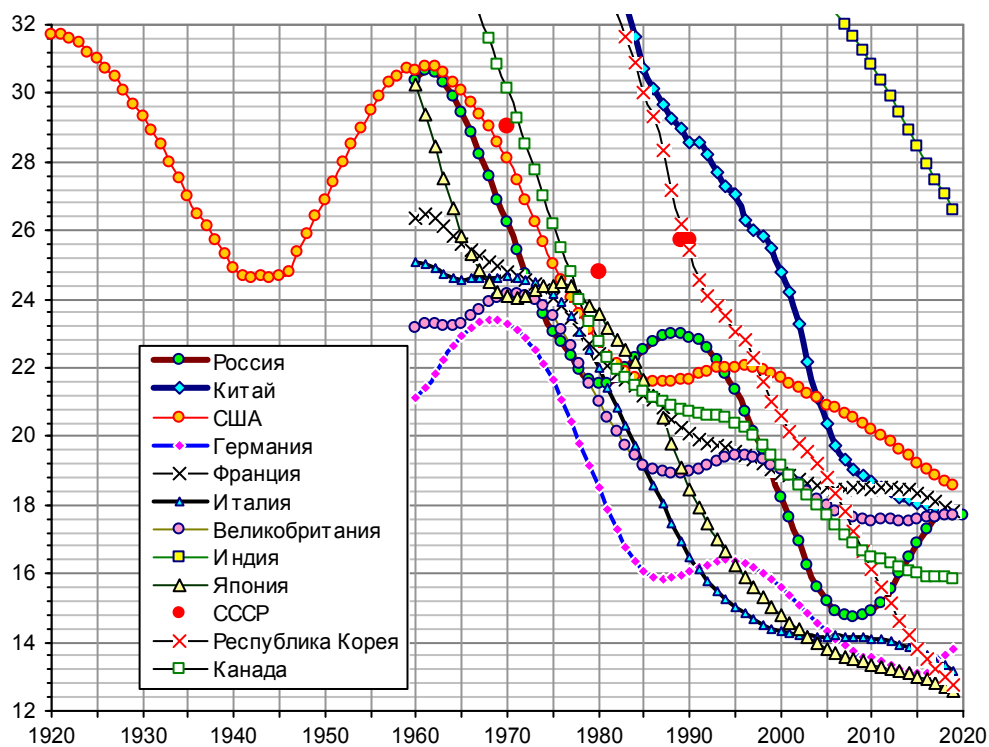


Оценка среднего возраста населения государств по медиане для 2009 г., лет. Источник: CIA – The World Factbook, 2009.

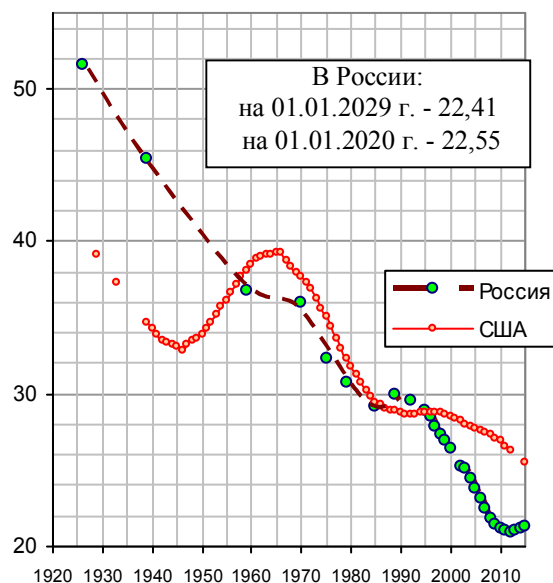


Средний возраст населения России на 1 января, лет. Источники: [I.24, 112]; World Population Prospects (WPP).

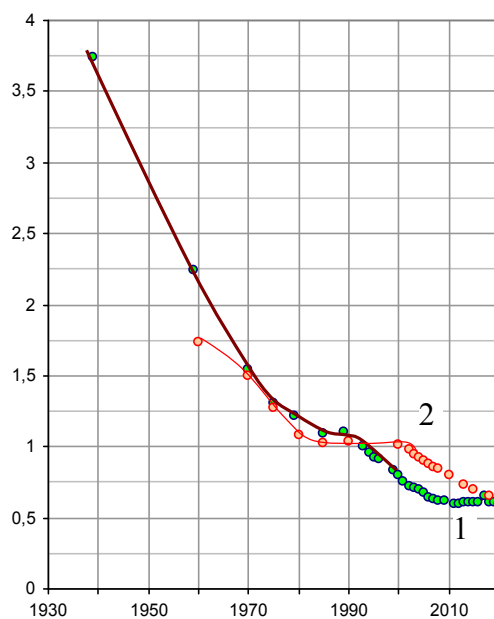
В России длительное время (вплоть до 2007 г.) уменьшалась доля детей в общей численности населения. Такая тенденция была характерна и для развитых стран. Основная причина этой тенденции для нашей страны – уменьшение количества детей. В 2008 - 2018 годах в России ситуация улучшалась.



Доля детей в возрасте 0 – 14 лет в общем населении стран, проценты. Источники: [I.3, I.6, S.89]; World Population Prospects; Statistical Yearbook for Asia and Pacific; U.S. Census Bureau; European health for all database (HFA-DB), WHO/Europe; World Bank, World Databank; OECD.Stat.

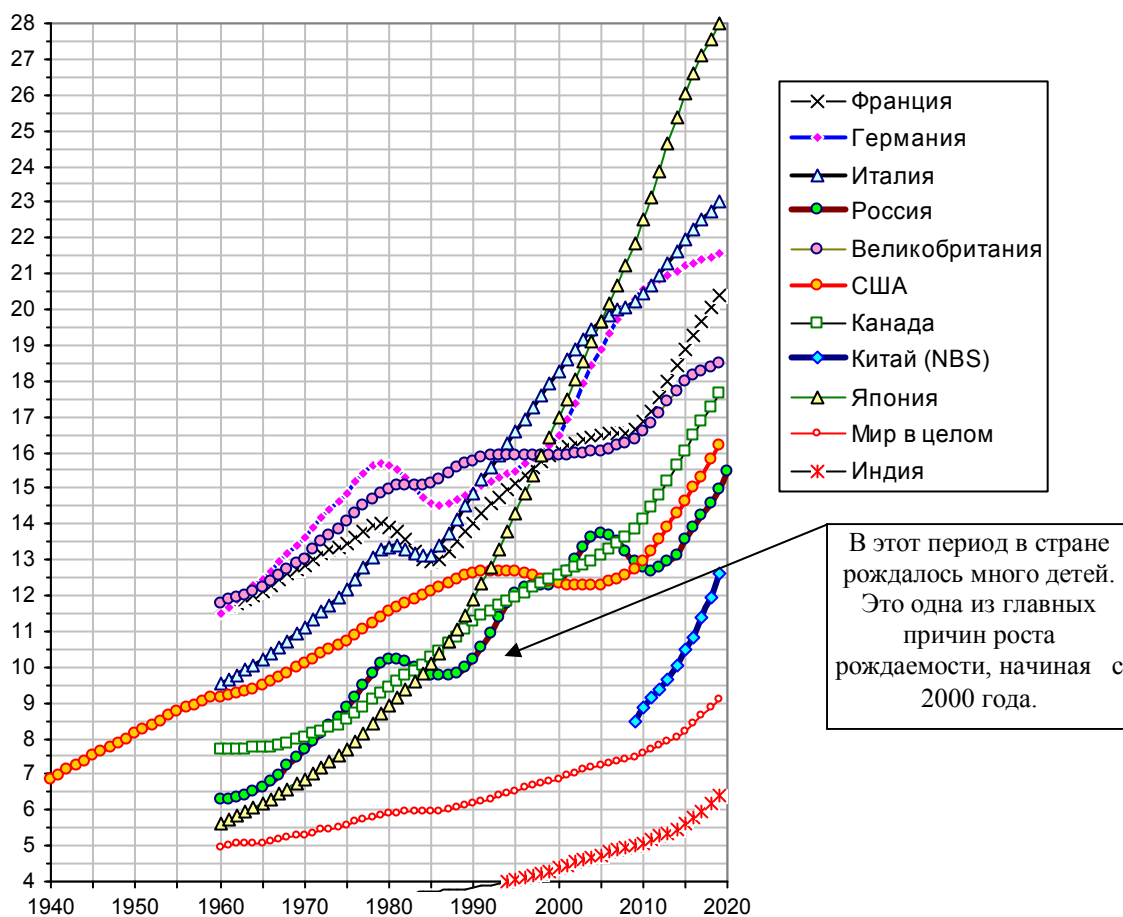


Доля детей и молодежи в возрасте 0 – 19 лет среди населения России на 1 января соответствующего года, %. Для сравнения – среднегодовые данные по США. Источники: [I.6, I.7, S.54]; U.S. Census Bureau; Economic Report of the President; OECD.Stat.



Изменение соотношения внуки - старики (отношение числа детей в возрасте 0 – 14 лет к числу пожилых людей в возрасте 55 лет и старше) в России (1, данные на 1 января) и в США (2). Источники: [I.6, I.7, S.54]; U.S. Census Bureau, Statistical Abstract of the United States.

По классификации ООН, если доля граждан, вышедших из работоспособного возраста (65 лет и старше), превышает 7%, то население страны считается старым. В 1959 году эта доля в России была равна 5,9%. По данным Росстата в 1989 г. она составила 9,6%, в 2010 г. – 12,7%, в 2019 г. – 15%.



Доля населения в возрасте 65 лет и старше, проценты. Для России и Китая – данные на начало года.  
 Источники: [I.6, I.7, S.54]; European health for all database (HFA-DB), WHO/Europe; UNECE Statistical Database; World Bank, World Databank; Economic Report of the President; National Bureau of Statistics of China.

В России в период 1960-х -1970-х население старело «сверху», за счет увеличения продолжительности жизни. В 1990-х население старело «снизу», за счет резкого уменьшения количества детей в государстве.

Раздел из книги «Российские реформы в цифрах и фактах», <http://refru.ru>