

## Инфекционные заболевания

Раздел из книги «Российские реформы в цифрах и фактах» <http://refru.ru>

Период реформ характеризовался в 1990-х вспышками некоторых инфекционных заболеваний, обусловленных резким ухудшением условий жизни и ослаблением иммунитета населения. Несколько примеров - на рис. 3.45 - 3.47.

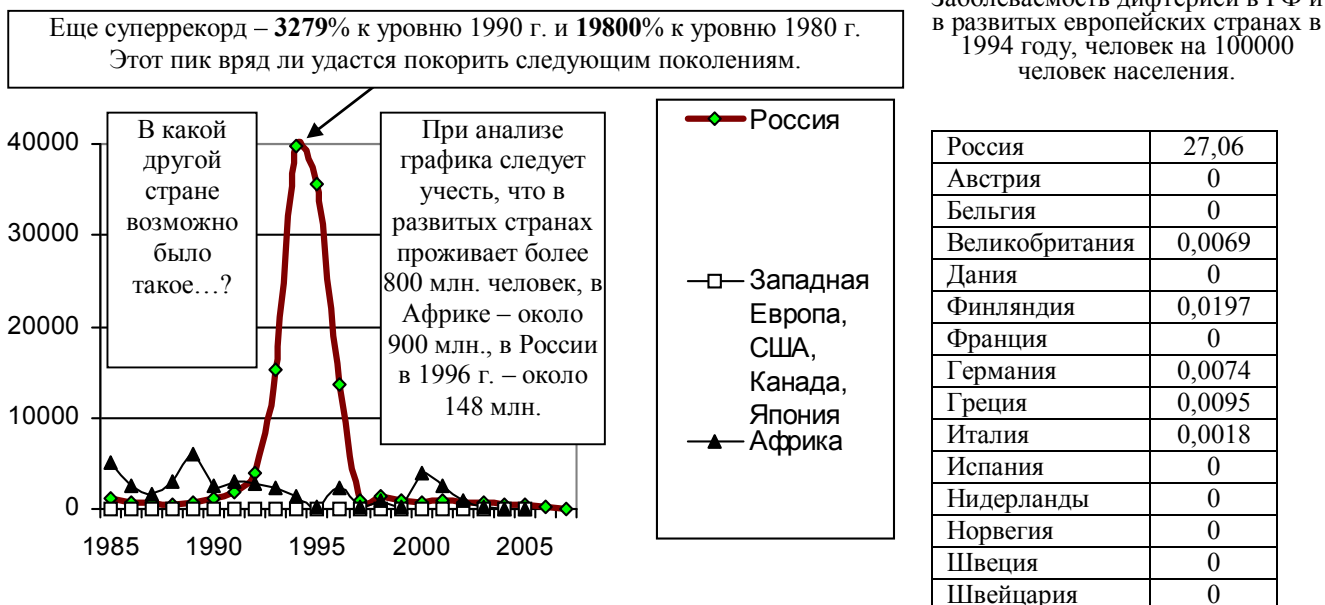


Рис. 3.45. Заболеваемость дифтерией (человек) в России, Африке и развитых странах мира, человек. Источники: WHO/UNICEF; Росстат.

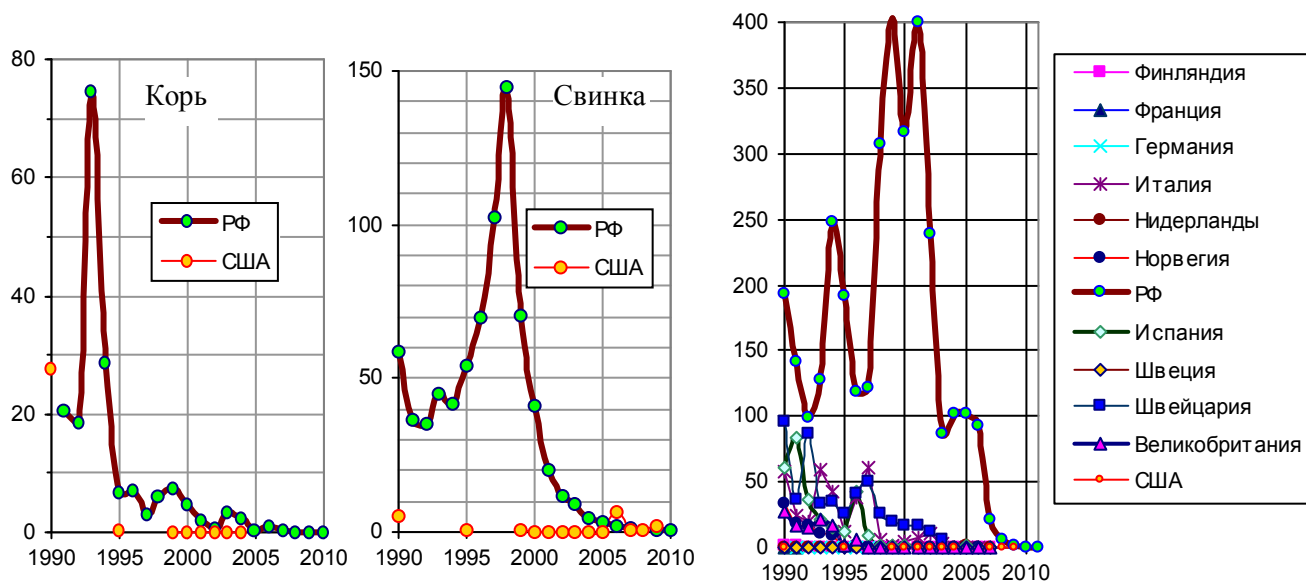


Рис. 3.46. Заболеваемость корью и свинкой (эпидемическим паротитом): число зарегистрированных случаев заболеваний, тыс. человек. Источники: WHO/UNICEF; Росстат; U.S. Census Bureau, Statistical Abstract of the United States.

Рис. 3.47. Заболеваемость краснухой в РФ, в развитых странах Европы и в США, человек на 100000 человек населения. Источники: построено по данным European health for all database (HFA-DB), WHO/Europe; U.S. Census Bureau, Statistical Abstract of the United States.

Одно из наиболее серьезных заболеваний – гепатит. По данным ВОЗ в 1999 году в мире насчитывалось 170 млн. больных только гепатитом С (3,1% населения Земли). В России пик заболеваний гепатитами В и С пришелся на конец 20 века, он связан с ростом количества наркоманов (рис. 3.48 - 3.51). В 2005 году, по данным [122], 66.8% заболеваний приходилось на гепатит А, 19.1% - на гепатит В.



Рис. 3.48, а. Заболеваемость вирусными гепатитами (острые и хронические заболевания), на 100000 человек населения. Источник: [1.6].

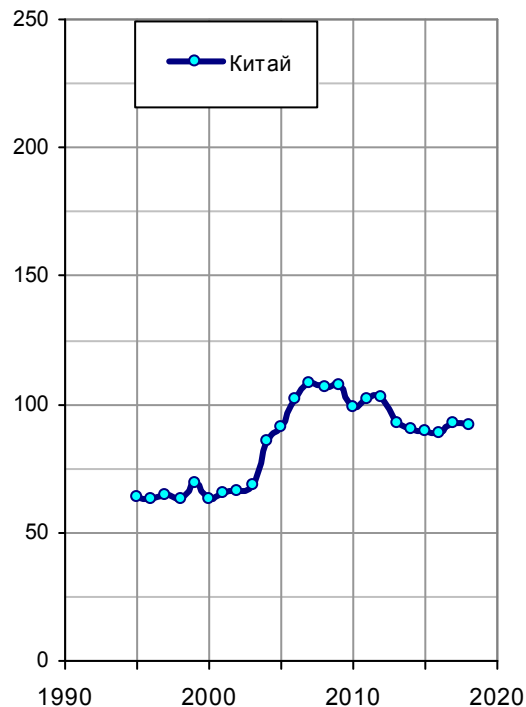


Рис. 3.48, б. Заболеваемость вирусными гепатитами, на 100000 человек населения. Источник: China Statistical Yearbook.

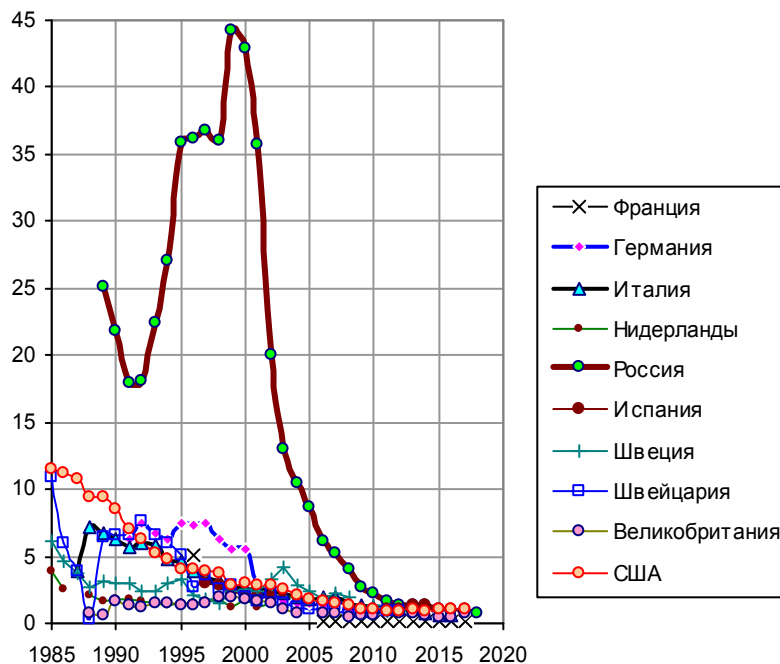


Рис. 3.49. Заболеваемость вирусным гепатитом В в РФ, в развитых странах Европы и в США, человек на 100000 человек населения. Источники: построено по данным European health for all database (HFA-DB), WHO/Europe; Health, United States; OECD; [1.29].

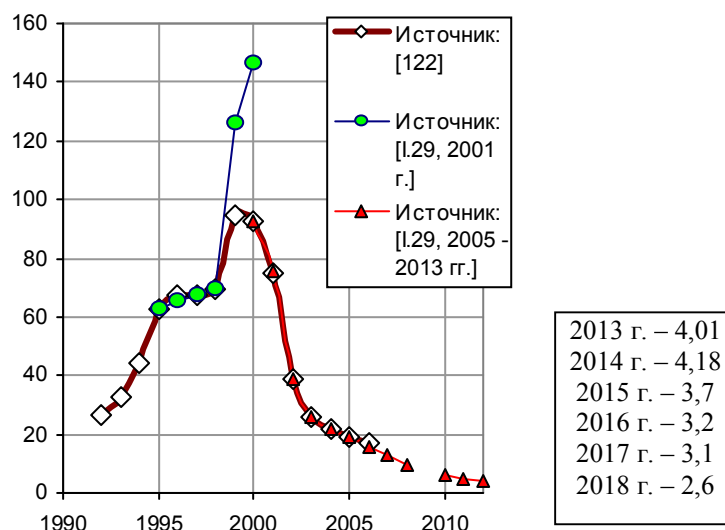


Рис. 3.50. Заболеваемость населения РФ острыми гепатитами В и С (в сумме), тыс. человек. Источники: [I.29, 122].

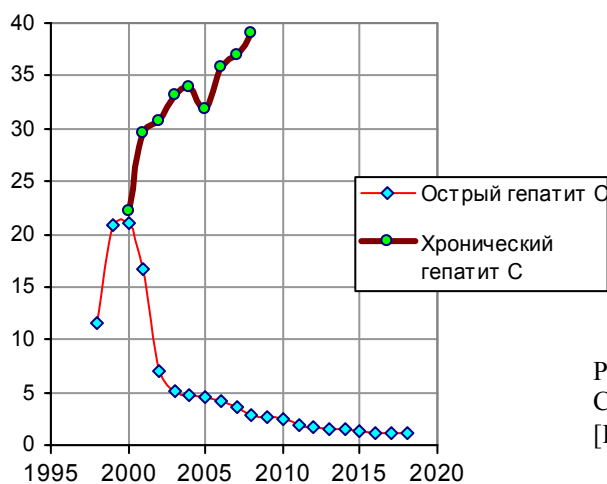


Рис. 3.51. Заболеваемость гепатитом С на 100 тыс. населения. Источники: [I.29; 122].

И последнее. Как изменялось в период реформ 1990-х в стране количество беднейших, нищих и граждан без определенного места жительства? Такие данные найти непросто. Но косвенно об этом можно судить по заболеваемости чесоткой (рис. 3.52).

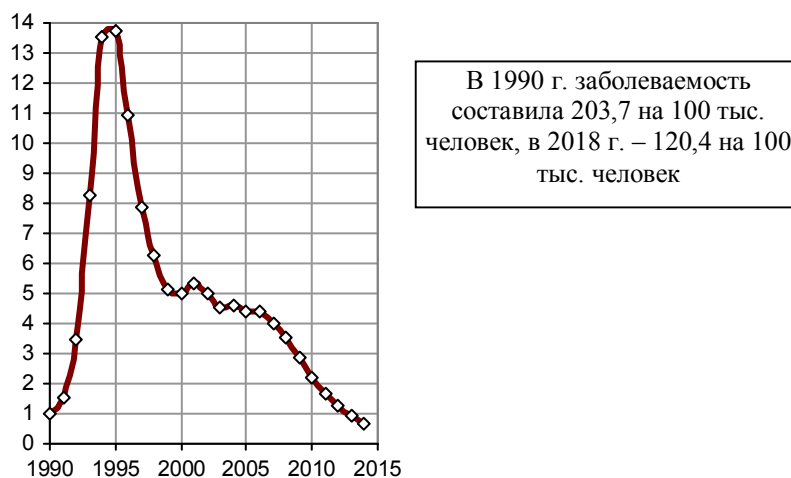


Рис. 3.52. Заболеваемость чесоткой в России по сравнению с 1990 годом, 1990 – 1. Источники: [I.6, I.29].