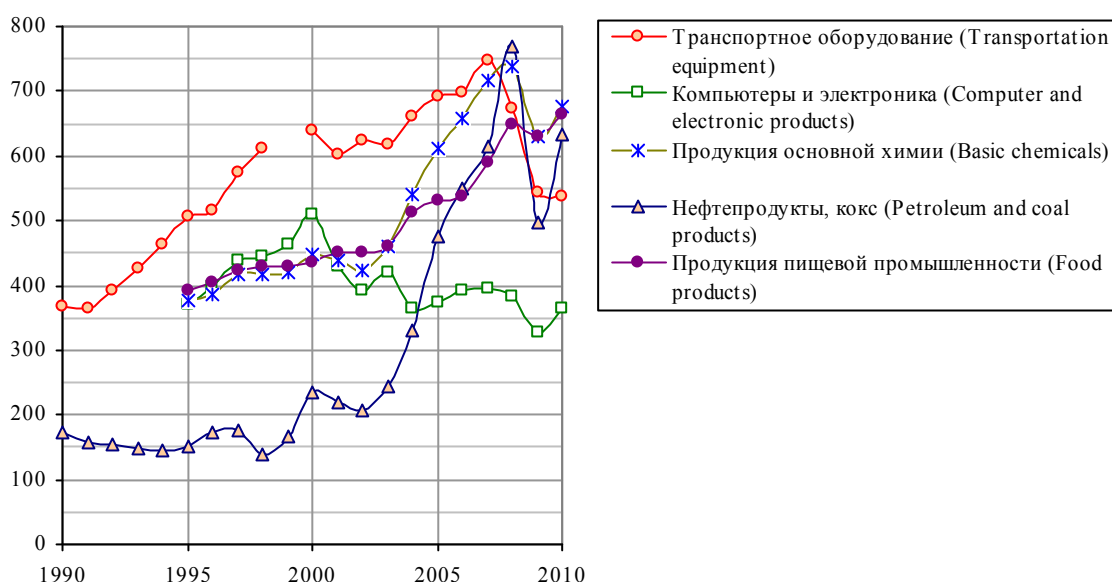


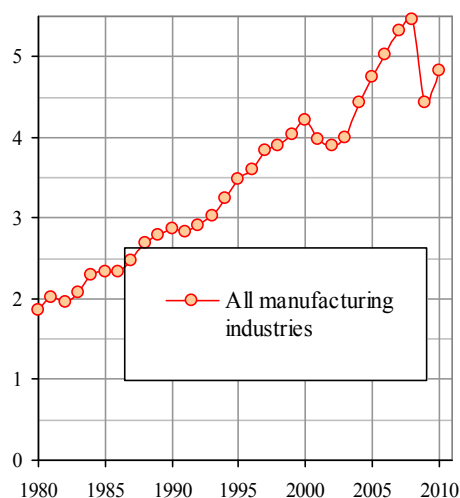
Выпуск продукции обрабатывающей промышленностью

РФ Источник: [4]	Единица измерения	2009	2010	2011
Объем отгруженных товаров собственного производства, выполненных работ и услуг собственными силами	млрд. руб.	14352	18872	22802
Среднегодовая численность работников организаций	тысяч чел.	8118	7810	7774
Объем отгруженных товаров собственного производства, выполненных работ и услуг собственными силами на одного работника	тыс. руб.	1767,9	2416,0	2933,0
	тыс. долл.	55,8	79,6	94,7

США Источник: U.S. Census Bureau, Statistical Abstract of the United States 2012.	Единица измерения	2009 г.
Manufacturing, value of shipment Объем отгрузки продукции в обрабатывающей промышленности	млрд. долл.	4436,196
All employees, includes employment at administrative offices and auxiliary units Количество работающих, включая работников управления и вспомогательный персонал	тысяч чел.	11051,3
Объем отгрузки на одного работника обрабатывающей промышленности	тыс. долл.	401,42



Объем отгрузки товаров в обрабатывающей промышленности США (по отраслям), млрд. долл. Источник: U.S. Census Bureau, Statistical Abstract of the United States.



Объем отгрузки товаров в обрабатывающей промышленности США, трлн. долл. Источник: U.S. Census Bureau, Statistical Abstract of the United States.

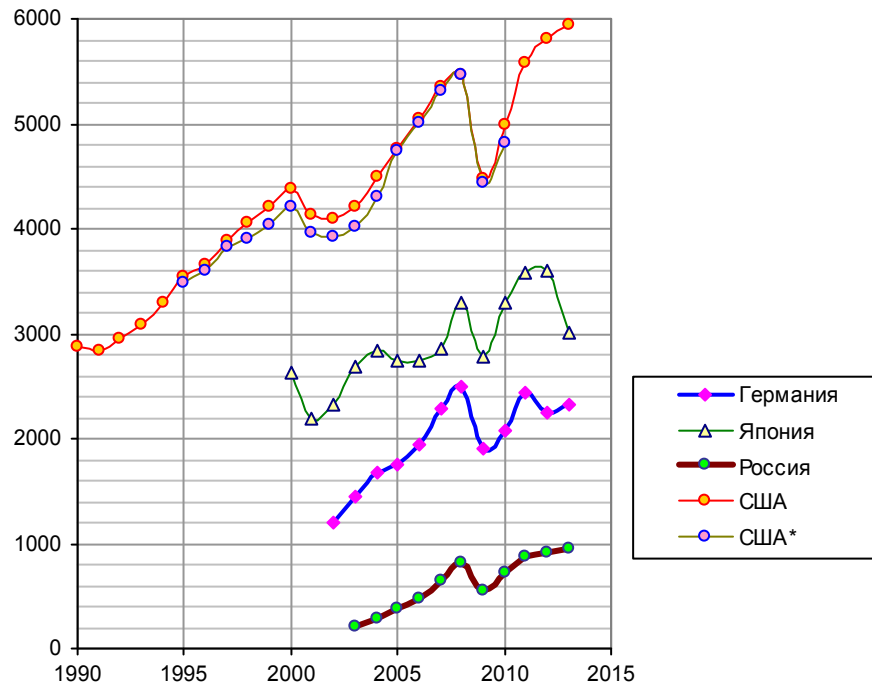


Рис. 1.75. Выпуск продукции обрабатывающей промышленностью (Manufacturing), млрд. долл., основные цены. Источники: [1.6]; UNdata, UNSD, National Accounts Official Country Data. *США – отгрузка товаров обрабатывающей промышленностью (Manufacturers' shipments) по данным Statistical Abstract of the United States: 2012, млрд. долл.

Список литературы см. в книге «Российские реформы в цифрах и фактах», <http://refru.ru>