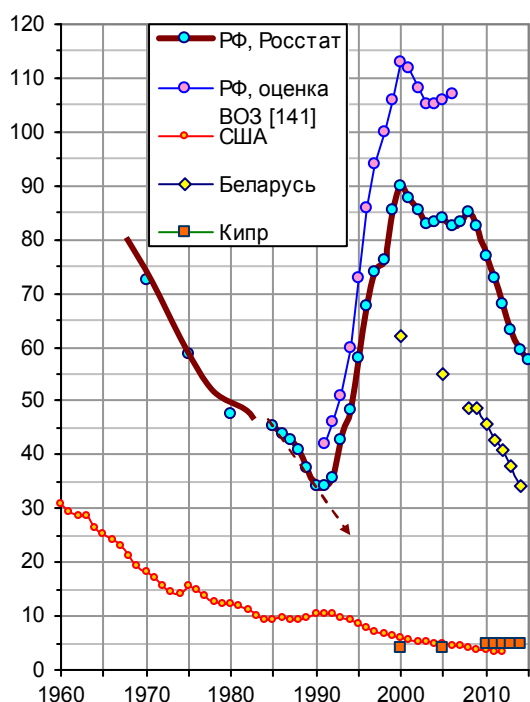


Заболееваемость туберкулезом и его распространенность

Из книги «Российские реформы в цифрах и фактах», <http://refru.ru>

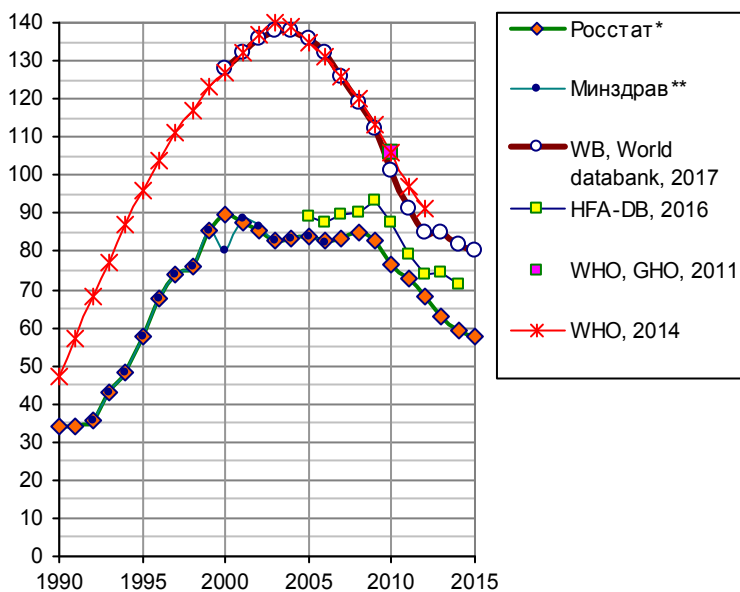


Цитата
Эта цитата ценна тем, что числа в ней не обработаны нашей статистикой, они – почти первоисточник.
«Если в 1990 году в Орехове-Зуеве заболеваемость была 51,8 (на 100 тысяч населения), то в 2004 году – 141,5» [365].
Орехово-Зуево – районный центр Московской области.

Для резкого изменения тенденции заболеваемости в 2001 году должны были быть предприняты радикальные и эффективные меры по борьбе с туберкулезом в России. И будем надеяться, что дело здесь не в «лукавой» статистике.

Кипр здесь потому что это государство лидирует по объему накопленных прямых российских инвестиций (в 2013 г. – 194 млрд. долл.).

Рис. 3.10, а. Заболеваемость активным туберкулезом (выявлено больных с впервые в жизни установленным диагнозом на 100000 человек населения) в РФ, Беларуси, на Кипре; заболеваемость туберкулезом в США на 100000 жителей. Источники: [1.6, 1.49, 122, S.80.7]; Reported Tuberculosis in the United States 2012 / Atlanta, GA: U.S. Department of Health and Human Services, CDC.



Отметим, что данные международных организаций по РФ постоянно корректируются ими, причем и за давно прошедшие годы

Примечания: Росстат*, Минздрав** - заболеваемость активным туберкулезом по данным соответственно Росстата (см. график выше) и ФГУ «ЦНИИОИЗ Минздравсоцразвития» (сайт www.mednet.ru); HFA-WB - European health for all database; WB – World Bank; WHO – World Health Organization; GHO - Global Health Observatory.

Рис. 3.10, б. Оценка заболеваемости туберкулезом всех форм (estimated incidence of tuberculosis, all forms) в России на 100 тыс. жителей. Источники данных – легенде графика.

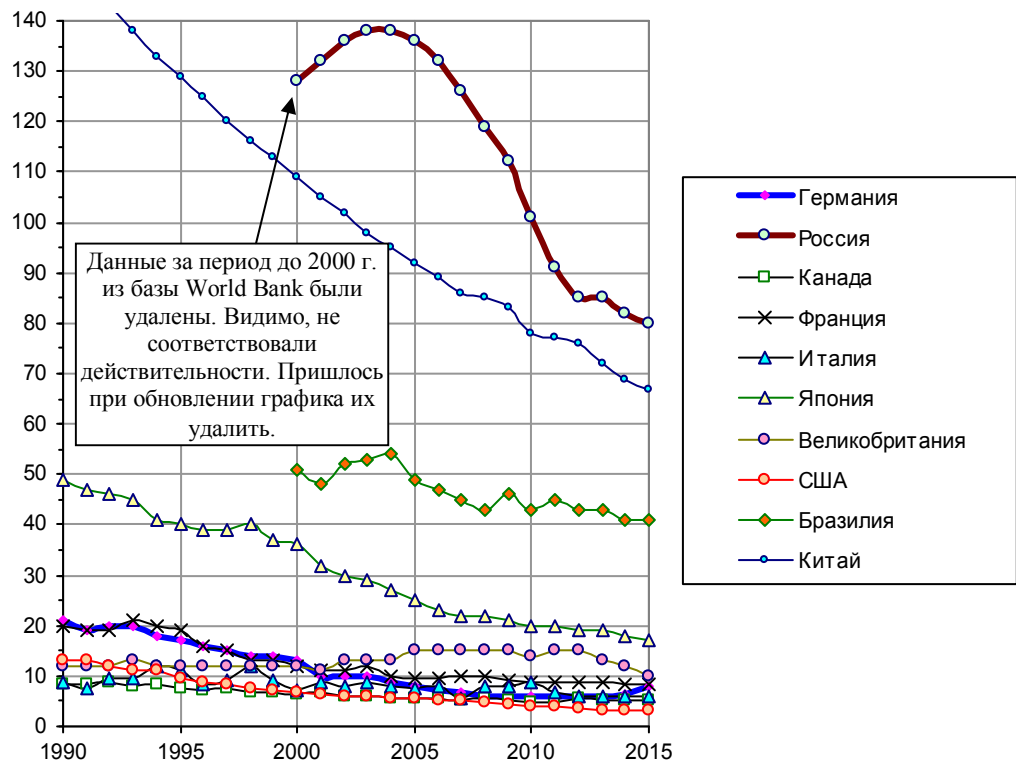


Рис. 3.11. Оценка заболеваемости туберкулезом всех форм (estimated incidence of tuberculosis, all forms) на 100000 человек населения. Источник: World Bank, World Databank.

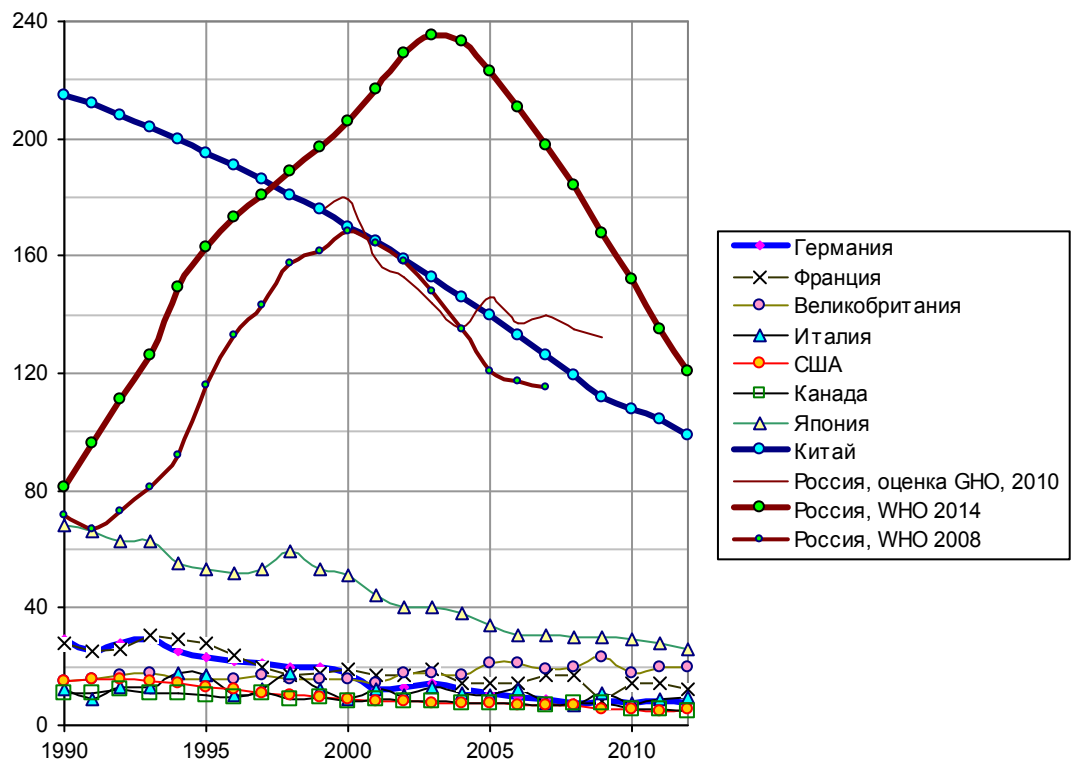


Рис. 3.12. Оценка распространенности туберкулеза на 100000 человек населения в России, в странах «семерки» и в Китае (estimated prevalence of tuberculosis per 100000). Источники: WHO, Global Tuberculosis Database; WHO, Global Health Observatory (GHO).

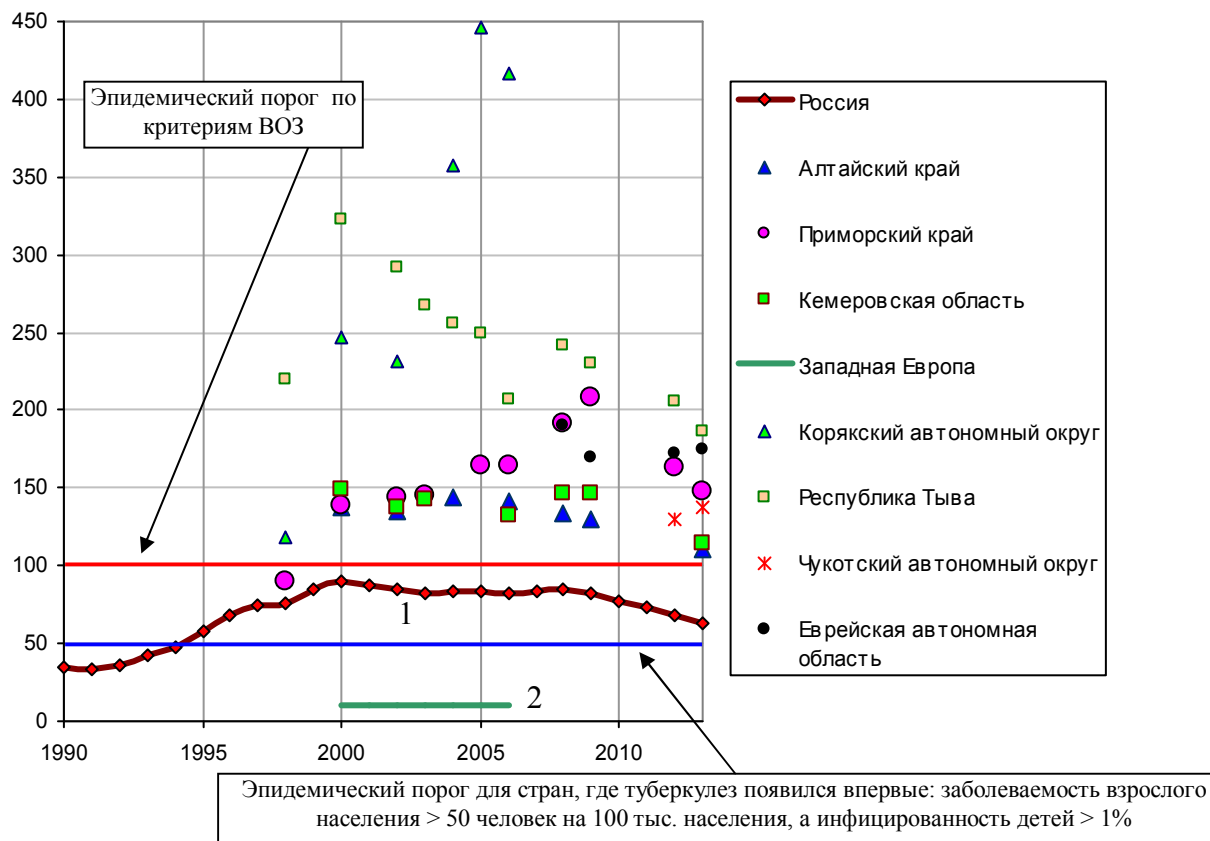


Рис. 3.13. Заболеваемость активным туберкулезом в России (1), в среднем в Западной Европе (2), и в некоторых субъектах РФ на 100 тыс. чел. населения. Источники: Росстат; Государственные доклады «О санитарно-эпидемиологической обстановке в Российской Федерации...», и «О состоянии санитарно-эпидемиологического благополучия населения Российской Федерации...»; WHO, World Health Statistics.

Перечень литературы и дополнительную информацию см. в книге или на сайте