

Международный туризм

Из книги «Российские реформы в цифрах и фактах», <http://refru.ru>

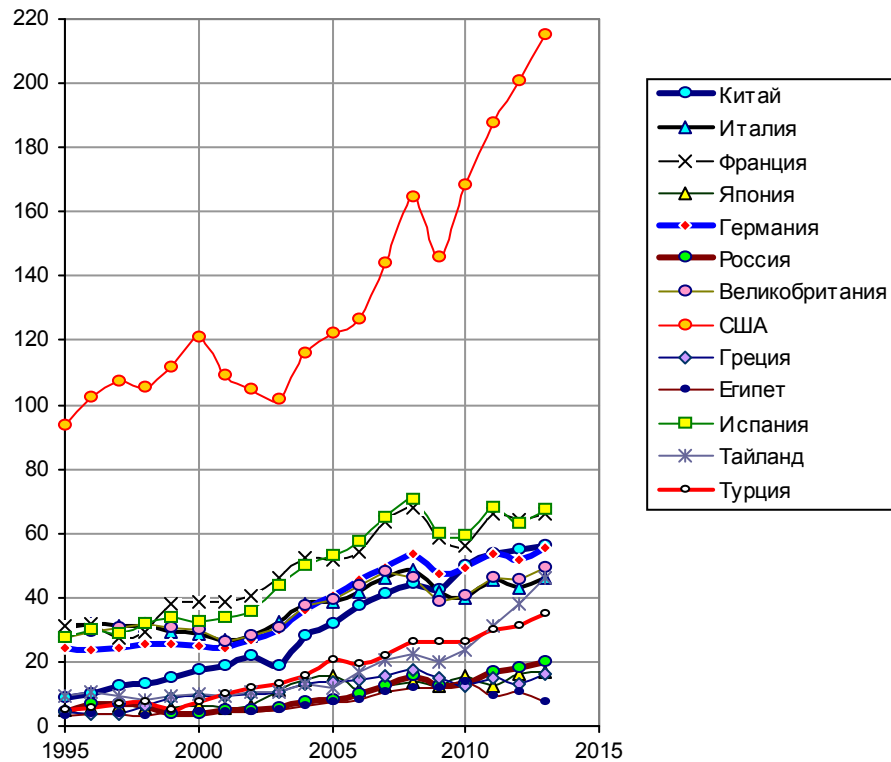


Рис. 7.13, а. Поступление средств от международного туризма (International tourism, receipts), млрд. долл. США, текущие цены. Источник: World Bank, World Databank.

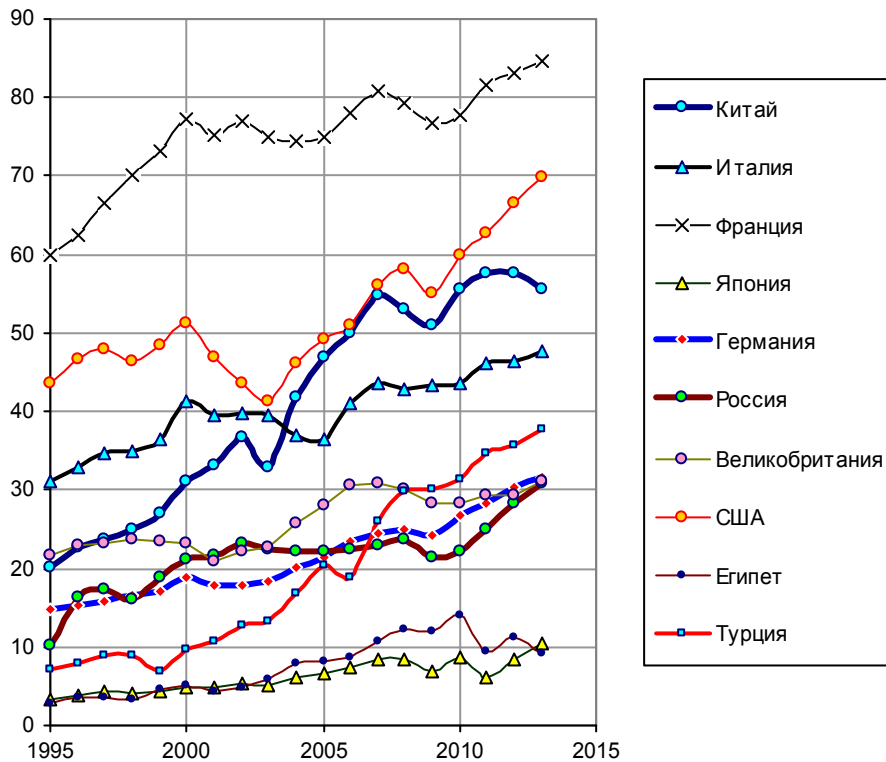


Рис. 7.13, б. Количество иностранных граждан, посетивших страну в текущем году (International tourism, number of arrivals), млн. Источник: World Bank, World Databank.

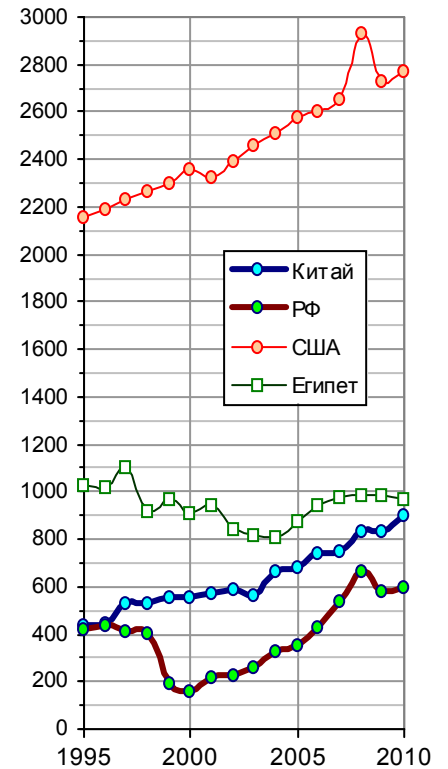


Рис. 7.13, в. Поступление средств в среднем на одного посетившего страну, долл./чел. Источник: расчет по данным World Bank, World Databank.

Росстат приводит данные по поездкам иностранных граждан в Россию из стран дальнего зарубежья с указанием причин поездок.

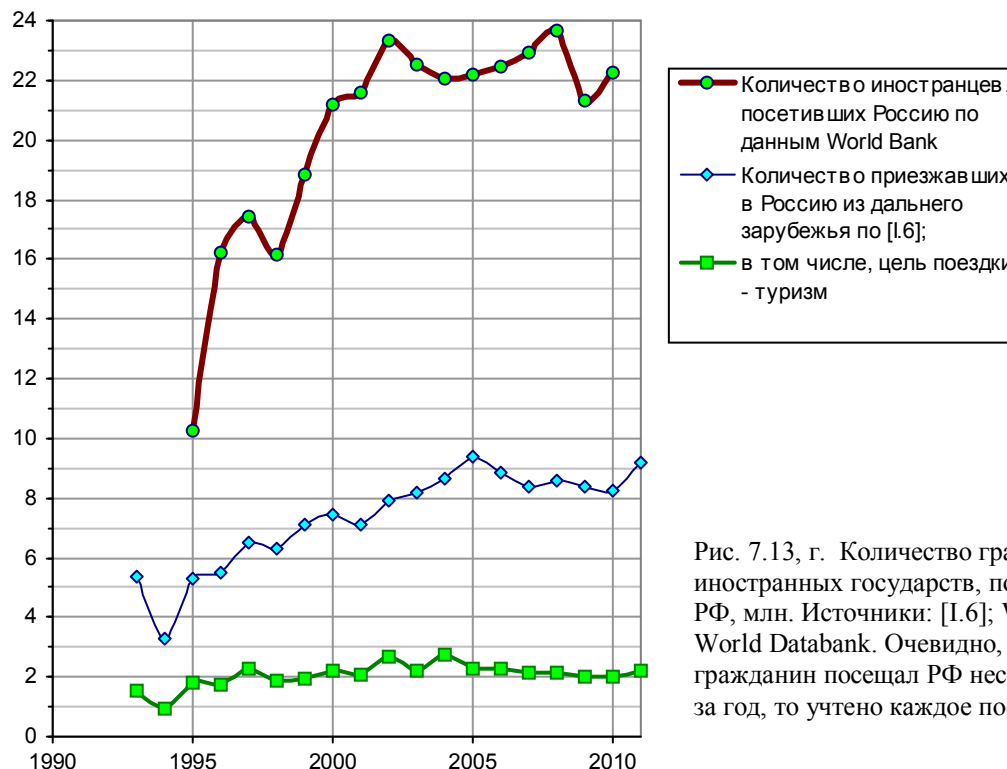


Рис. 7.13, г. Количество граждан иностранных государств, посетивших РФ, млн. Источники: [1.6]; World Bank, World Databank. Очевидно, если гражданин посещал РФ несколько раз за год, то учтено каждое посещение.

По приведенным выше графикам можно сделать несколько выводов.

Во-первых, количество туристов, посетивших РФ из стран дальнего зарубежья за последние годы, практически не изменяется, и составляет около 2 млн. человек в год. Остальные иностранцы посещали РФ по служебным или личным делам, а также для обслуживания приезжавших.

Во-вторых, в Китае, Турции, Египте, в некоторых других странах сумели быстро создать развитую систему туристического обслуживания иностранцев. Доходы от туризма в этих странах больше доходов РФ. Особенно заметны достижения Китая.

В-третьих, большая часть приезжавших в РФ – из стран СНГ (см. рис. 7.13, г). Причем далеко не у всех приехавших целью поездки был туризм (см. рис. 7.13, д).

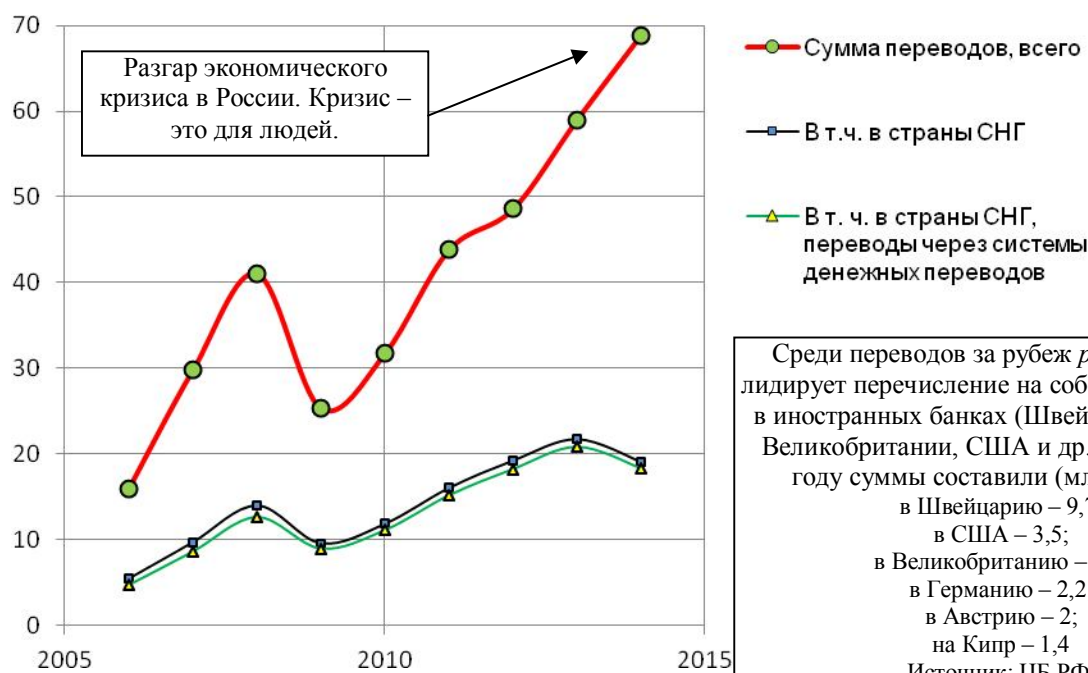
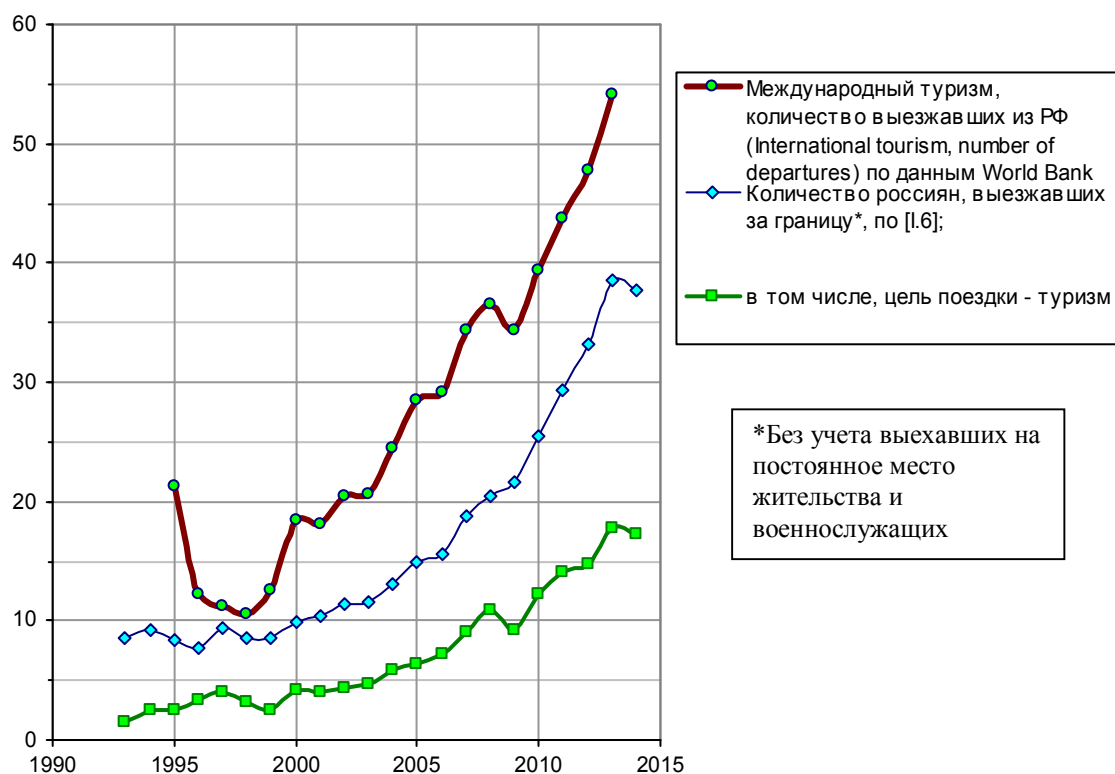


Рис. 7.13, д. Трансграничные переводы физических лиц (резидентов и нерезидентов) из России, сумма переводов в млрд. долл. Источник: ЦБ РФ.

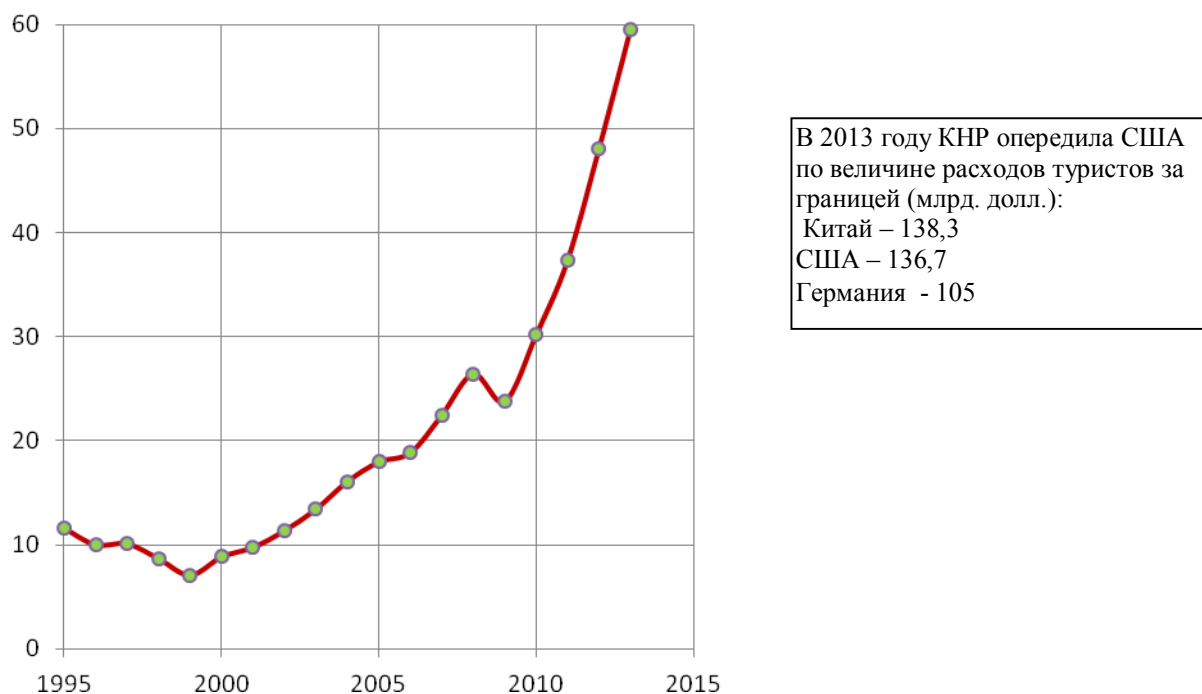
Среди переводов за рубеж *резидентами* лидирует перечисление на собственные счета в иностранных банках (Швейцарии, Кипра, Великобритании, США и др.). Так, в 2014 году суммы составили (млрд. долл.):
 в Швейцарию – 9,7;
 в США – 3,5;
 в Великобританию – 3,5;
 в Германию – 2,2;
 в Австрию – 2;
 на Кипр – 1,4
 Источник: ЦБ РФ.

Поездки из России



*Без учета выехавших на постоянное место жительства и военнослужащих

Рис. 7.14, а. Количество россиян, выезжавших за границу (International tourism, number of departures), млн. Источники: World Bank, World Databank; [I.6]



В 2013 году КНР опередила США по величине расходов туристов за границей (млрд. долл.):
 Китай – 138,3
 США – 136,7
 Германия - 105

Рис. 7.14, б. Расходы российских граждан в других странах (International tourism, expenditure), включая расходы на транспорт, млрд. долл. Источник: World Bank, World data Bank.

Дополнительную информацию и список литературы см. в книге или на сайте.