

Доля курящих среди населения развитых стран

Из книги «Российские реформы в цифрах и фактах», <http://refru.ru>

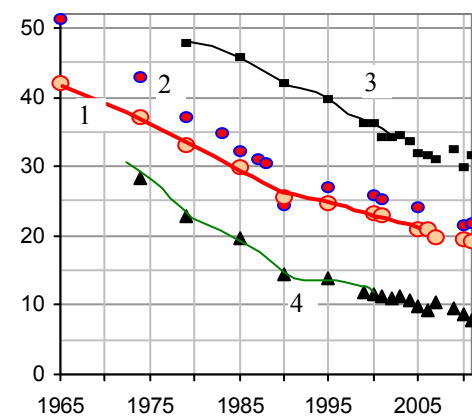


Рис. 3.123. Доля (%) курящих среди населения США старше лет (1); доля курящих среди мужчин старше 18 лет в США (2); доля курящих мужчин старше 25 лет среди мужчин этого возраста, не имеющих высшего образования или GED (General Educational Development - общее образовательное развитие) (3; данные стандартизированы по возрасту); доля курящих мужчин старше 25 лет среди мужчин этого возраста, имеющих образование на уровне бакалавра и выше (4, данные стандартизированы по возрасту). Источник: Health, United States

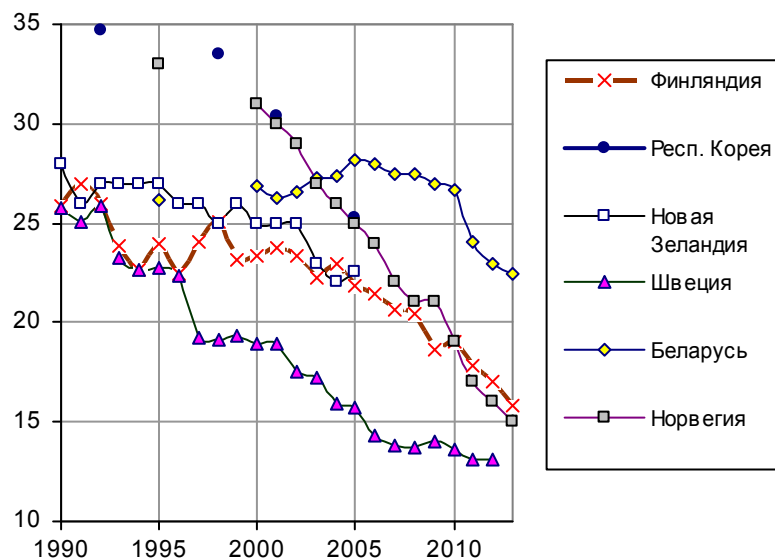


Рис. 3.124. Доля курящих среди взрослого (15 лет и старше) населения некоторых развитых стран. Источники: U.S. Census Bureau, The 2012 Statistical Abstract; UNECE Statistical Database.

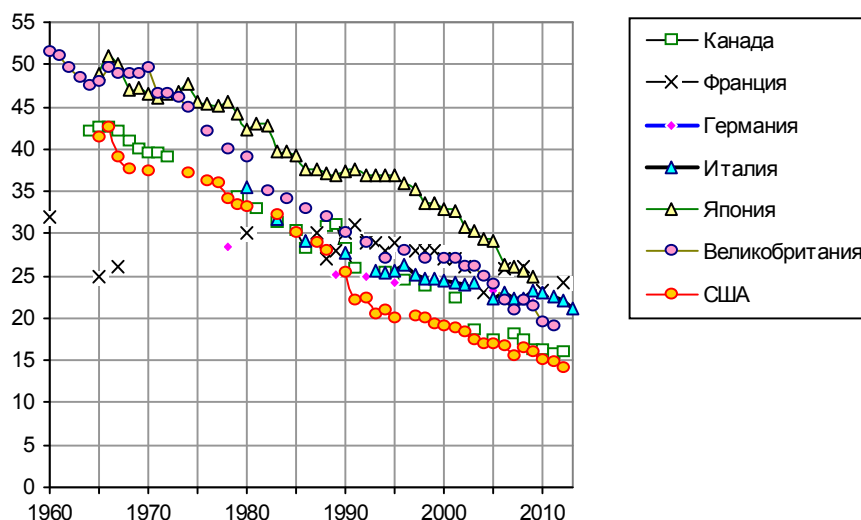


Рис. 3.125. Доля курящих среди взрослого населения (15 лет и старше) в семи странах «восьмерки», %. Учтены только те граждане, которые курят ежедневно. Источник: OECD Health Data.

Перечень литературы и дополнительную информацию см. в книге или на сайте.