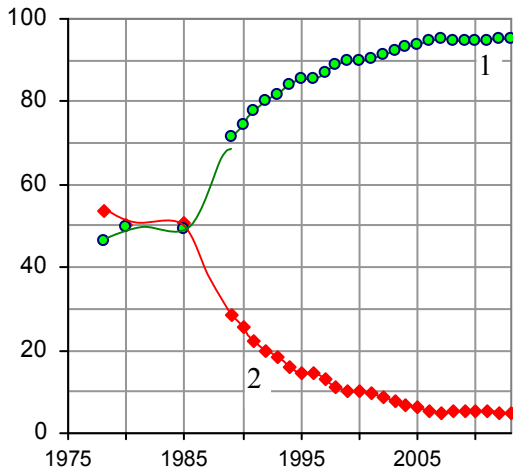


## Товарная структура экспорта Китая

Из книги «Российские реформы в цифрах и фактах», <http://refru.ru>

Резко, кардинально и в лучшую сторону в период китайских реформ изменилась общая структура экспорта Китая (рис. 1.570 – 1.572). В настоящее время она соответствует структуре экспорта высокоразвитых стран.



Как быстро  
изменилась  
структура экспорта  
Китая.

Рис. 1.570. Структура экспорта товаров из Китая (проценты): 1 – промышленные товары; 2 – сырьевые товары (по данным National Bureau of Statistics of China).

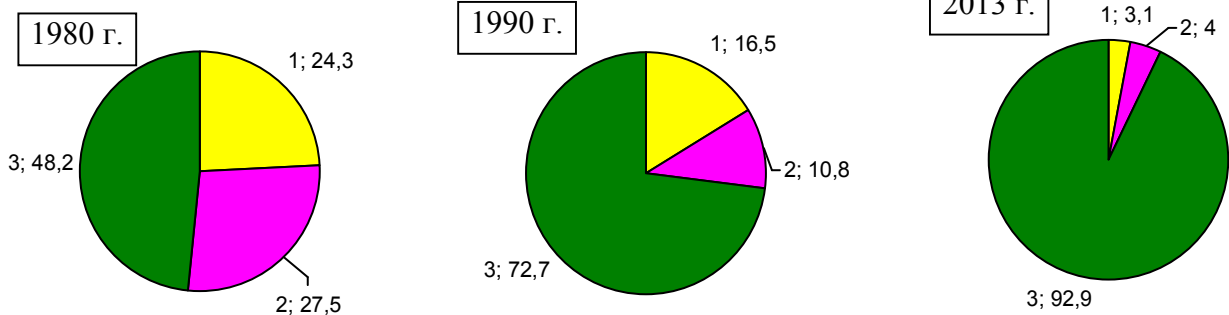
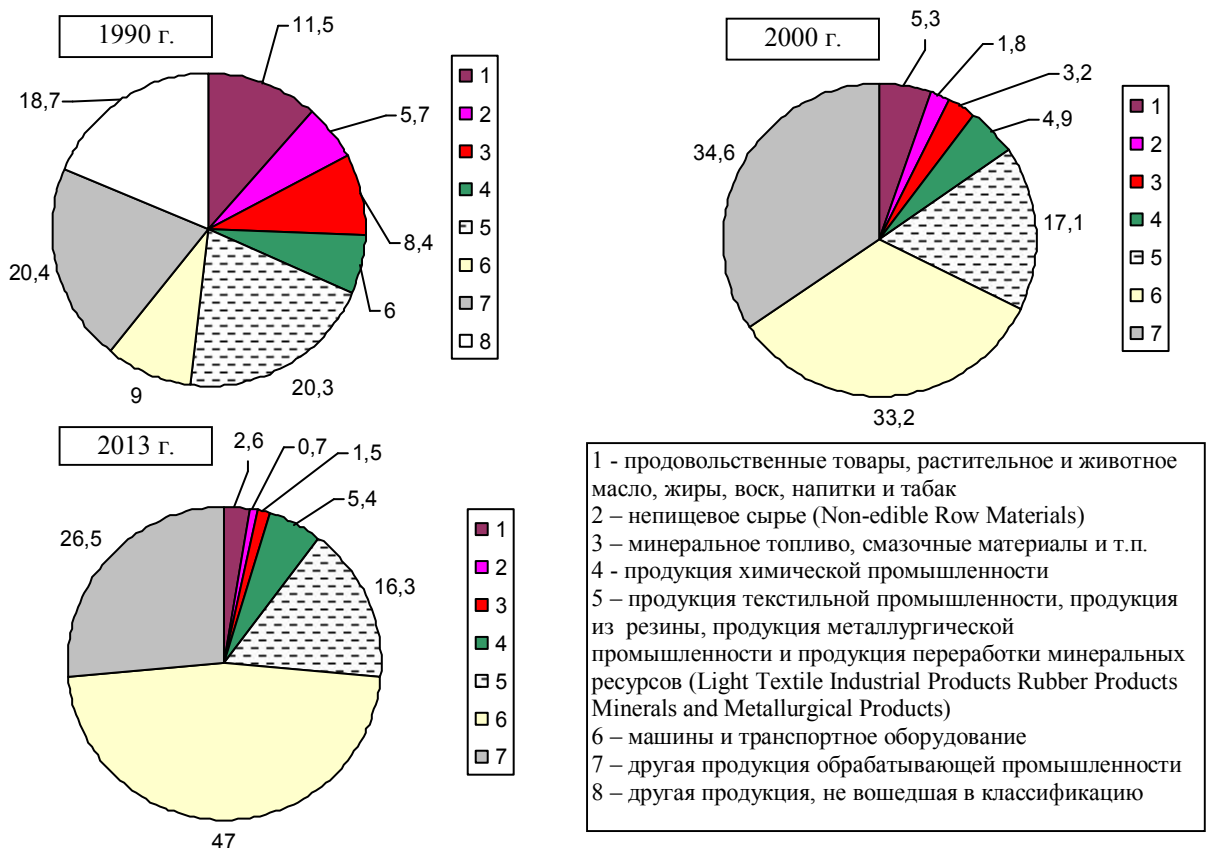


Рис. 1.571. Укрупненная структура товарного экспорта Китая: 1 – продукция сельского хозяйства; 2 – топливо и минеральные ресурсы; 3 – продукция обрабатывающей промышленности. Источник: WTO, World Trade Statistics.



1 - продовольственные товары, растительное и животное масло, жиры, воск, напитки и табак  
2 – непищевое сырье (Non-edible Row Materials)  
3 – минеральное топливо, смазочные материалы и т.п.  
4 - продукция химической промышленности  
5 – продукция текстильной промышленности, продукция из резины, продукция металлургической промышленности и продукция переработки минеральных ресурсов (Light Textile Industrial Products Rubber Products Minerals and Metallurgical Products)  
6 – машины и транспортное оборудование  
7 – другая продукция обрабатывающей промышленности  
8 – другая продукция, не вошедшая в классификацию

Рис. 1.572. Товарная структура экспорта Китая, в процентах к итогу. Источник: National Bureau of Statistics of China.

Дополнительную информацию и список литературы см. на сайте или в книге