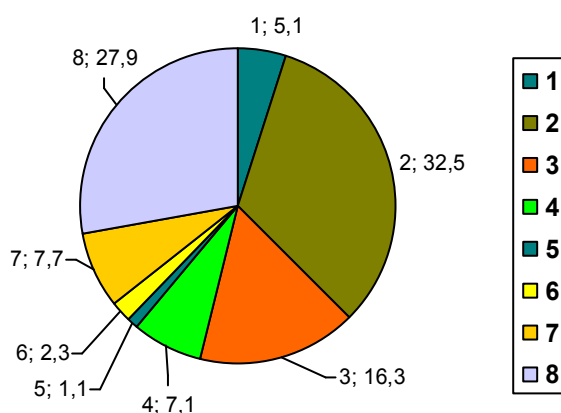


Структура экспорта и импорта услуг

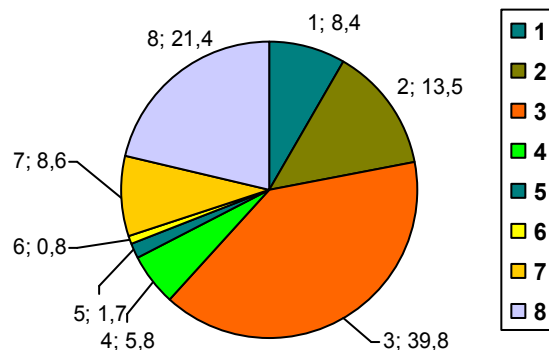
Раздел из книги «Российские реформы в цифрах и фактах», <http://refru.ru>

Основные статьи экспорта и импорта услуг Россией – транспортные, поездки (деловые и личные) и прочие деловые услуги.

Из России, 2015 г.



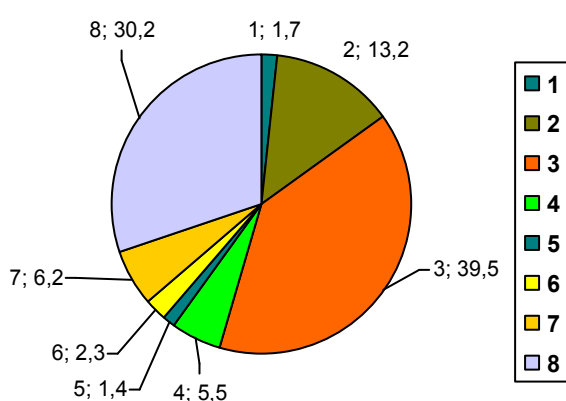
Из Китая, 2015 г.



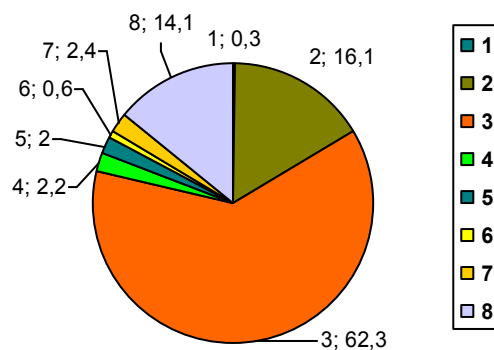
- 1 – Услуги, связанные с товарами
- 2 – Услуги транспорта
- 3 – Поездки (деловые и личные)
- 4 – Строительные услуги
- 5 – Услуги страхования и пенсионные услуги
- 6 – Финансовые услуги
- 7 – Телекоммуникация, компьютерные и информационные услуги
- 8 – Другие

Рис. 1.609, г. Структура экспорта услуг из России и из Китая, проценты (вторые числа на диаграммах).
Источник: UNCTADstat.

Россия, 2015 г.



Китай, 2015 г.



- 1 – Услуги, связанные с товарами
- 2 – Услуги транспорта
- 3 – Поездки (деловые и личные)
- 4 – Строительные услуги
- 5 – Услуги страхования и пенсионные услуги
- 6 – Финансовые услуги
- 7 – Телекоммуникация, компьютерные и информационные услуги
- 8 – Другие

Рис. 1.609, д. Структура импорта услуг Россией и Китаем, проценты (вторые числа на диаграммах).
Источник: [I.6]; UNCTAD, UNCTAD, Handbook of Statistics.

Дополнительную информацию и список источников см. в книге или на сайте.