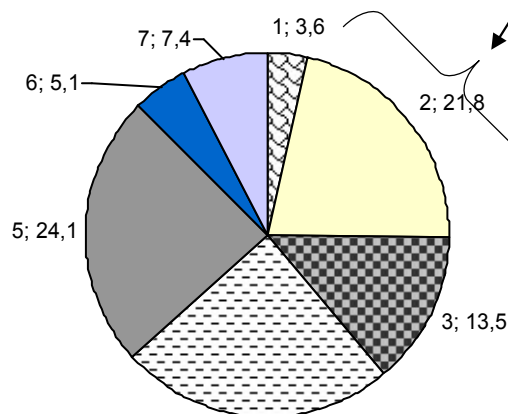


Структура доходов федерального бюджета России, бюджета федерального правительства США и центрального правительства Китая

Рассмотрим структуру доходов федерального бюджета России, бюджета федерального правительства США и бюджета центрального правительства Китая (рис. 1.466).

И в этих доходах велика доля сырьевых отраслей: нефте-, газодобывающих и нефтеперерабатывающих компаний, предприятий цветной и черной металлургии и др.

Россия, 2015 г.

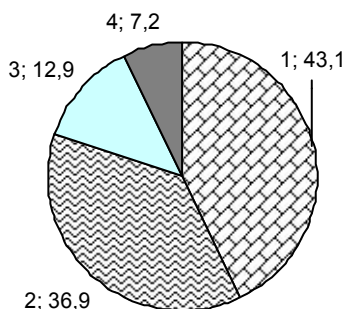


№	Статья дохода
1	Налог на прибыль организаций
2	Налоги на товары (работы, услуги), реализуемые на территории РФ (НДС и акцизы*)
3	Налоги на товары, ввозимые на территорию РФ (НДС и акцизы)
4	Налоги, сборы и регулярные платежи за пользование природными ресурсами и при использовании этими ресурсами
5	Доходы от внешнеэкономической деятельности
6	Доходы от использования имущества, находящегося в государственной и муниципальной собственности
7	Другие

*подакцизные товары: спирт, спиртосодержащая продукция; табачная продукция; бензин, дизельное топливо, моторные масла; легковые автомобили и мотоциклы.

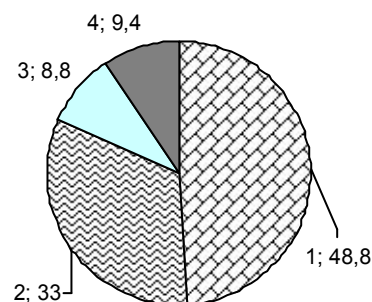
Вторая цифра – доля в процентах

США, 2005 г.

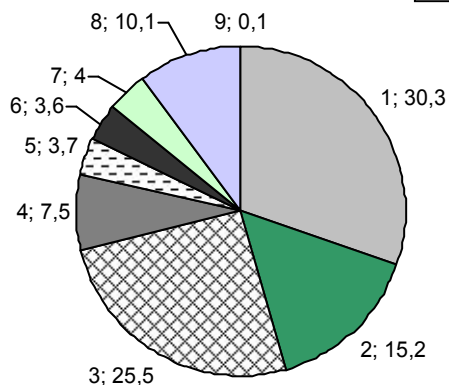


№	Статья дохода
1	Индивидуальные подоходные налоги (Personal current taxes)
2	Отчисления на социальное страхование (Contributions for government social insurance)
3	Налоги на доходы корпораций (Taxes on corporate income)
4	Другие

США, 2016 г.



Китай, 2015 г.



№	Статья дохода
1	НДС (Domestic Value Added Tax)
2	Налог на потребление (Domestic Consumption Tax)
3	Налог на доходы корпораций (Corporate Income Tax)
4	Подоходный налог (Individual Income Tax)
5	Пошлины (Tariffs)
6	Гербовый сбор (Stamp Tax)
7	Налог на покупку автомобилей (Vehicle Purchase Tax)
8	Неналоговые доходы (Total Non-tax Revenue)
9	Другие

Информация к размышлению: мнение ученых
 Д.э.н., проф. В.Иноземцев, д.э.н. В.Зубов: «В США, где подоходный налог дает 47% федеральных доходов, власть вынуждена поощрять инновации и думать об обогащении своих граждан. В России, где больше 52% доходов идут от таможи, это никого не интересует» [437].
 Здесь нужно отдать должное Б.Ельцину, Е.Гайдару и команде – в их эпоху было гораздо хуже.

Рис. 1.466. Доля основных доходных статей в федеральном бюджете России, бюджете федерального правительства США и центрального правительства Китая. Источники: [I.6, I.18]; U.S. Bureau of Economic Analysis; Economic Report of the President; National Bureau of Statistics of China.

Дополнительную информацию см. в книге «Российские реформы в цифрах и фактах», <http://refru.ru>