

Количество зарегистрированных убийств и покушений на убийства, умерших в результате убийств

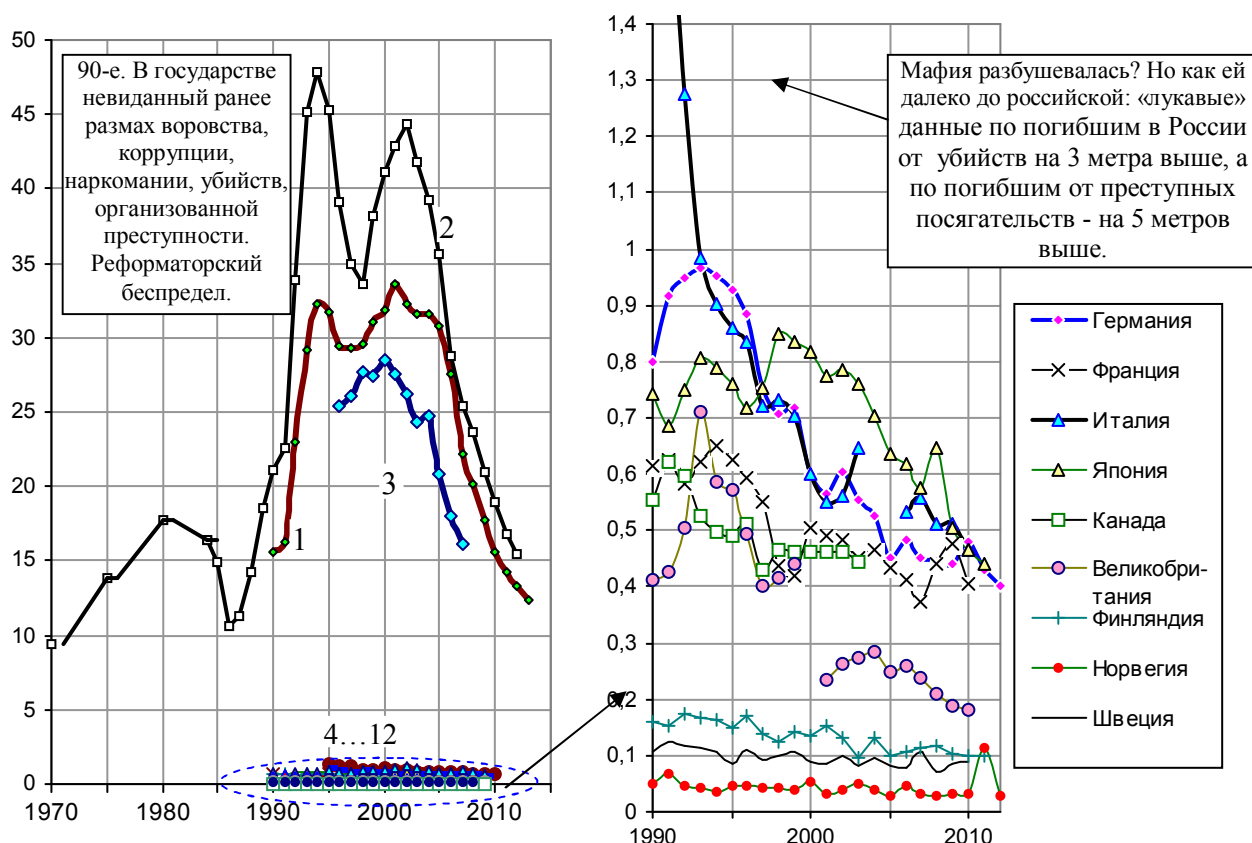
В 1990-х годах значительно увеличилось и количество убийств. В рекордном для убийц 1994 году, по далеко не полным данным, в стране убили в 5 раз больше россиян, чем в 1970 г. и в 4,5 раза больше, чем в 1986 г. (рис. 6.13).

Информация к размышлению

2010 год. **«Бастрыкин»:** Общий коэффициент насильственных смертей в России в последние годы достиг запредельной величины: 70 - 80 убийств на 100 тысяч жителей. Это на порядок больше, чем в США, и на два порядка - чем в государствах Евросоюза» [234]. Прежде чем анализировать эти цифры отметим два важных момента. Во-первых, А.Бастрыкин - первый заместитель Генерального прокурора РФ, председатель Следственного комитета при прокуратуре России. Во-вторых, цифры опубликованы в главном официальном издании страны, в «Российской газете».

Итак, смерть человека может быть естественной (от старости, от неизлечимой болезни) и насильственной. Насильственная смерть – это не только убийство. Это еще и самоубийство, и несчастные случаи. Эти смерти имеют общее название – смерть от внешних причин (от ножа, пули, пожара, аварии, падения и т.д.). В России в 2008 г. коэффициент смертности от внешних причин был равен 172,2 на 100 тыс. населения, что примерно в 3 раза выше, чем в США и в 4 – 5 раз выше, чем в развитых странах Европы. Таковы данные Росстата и международных организаций (см. раздел «Смертность от внешних причин»). То есть говорить о том, что коэффициент смертности от внешних причин в России на порядок больше, чем в США и на два порядка больше, чем в государствах Евросоюза нельзя.

Если же рассматривать смертность от убийств, то приводимые в статье цифры убийств на 100 тыс. населения в США (7 – 8 убийств) и в странах ЕС (около 1) примерно соответствуют данным статорганов ЕС и США (см. график выше). Но цифра 70 - 80 убийств на 100 тыс. жителей в России не соответствует данным Росстата (в 2008 году зарегистрировано 14,2 убийств и покушений на убийство на 100 тыс. населения). С другой стороны, число погибших от преступных посягательств в 2000 – 2005 гг. в России действительно составляло 70 – 80 человек на 100 тыс. населения, но к 2008 году этот показатель уменьшился до 45. Получается, что и этот показатель Росстата не учитывает всех убитых за год россиян, их больше. И остается предположить, что «70 – 80 убийств на 100 тыс. жителей» - это число погибших от преступных посягательств, а данные Росстата занижены.



Ш.Холмс: «Три нераскрытых убийства за год – это очень много».

В 2005 году из 30,85 тысяч убийств и покушений на убийства в России нераскрытыми остались 5,46 тыс. Это (нераскрытых) больше, чем было убийств в этом году в Японии, Германии, Великобритании, Франции, Испании, Италии, Швеции, Норвегии, Финляндии, Греции, Бельгии, Португалии, Нидерландах, Дании, Австралии, Австрии вместе взятых.

Рис. 6.13, а. Количество зарегистрированных убийств и покушений на убийства (1), умерших в результате убийств (линия 2) в РСФСР и РФ; количество зарегистрированных убийств в Китае (3); количество погибших в результате убийств в Германии, Франции, Италии, Японии, Канаде, Великобритании, Финляндии, Швеции, Норвегии (4...12), тысяч человек. Источники: Росстат [I.6], Japan Statistical Yearbook 2007; OECD Health Data; UK Office for National Statistics, Annual Abstract of Statistics; European mortality database (MDB), WHO, Europe.

Количество погибших от преступных посягательств существенно отличается от числа погибших (умерших) в результате убийств. Сравним данные МВД (справочная информация на сайте <http://mvd.ru>) и данные Росстата [1.6].

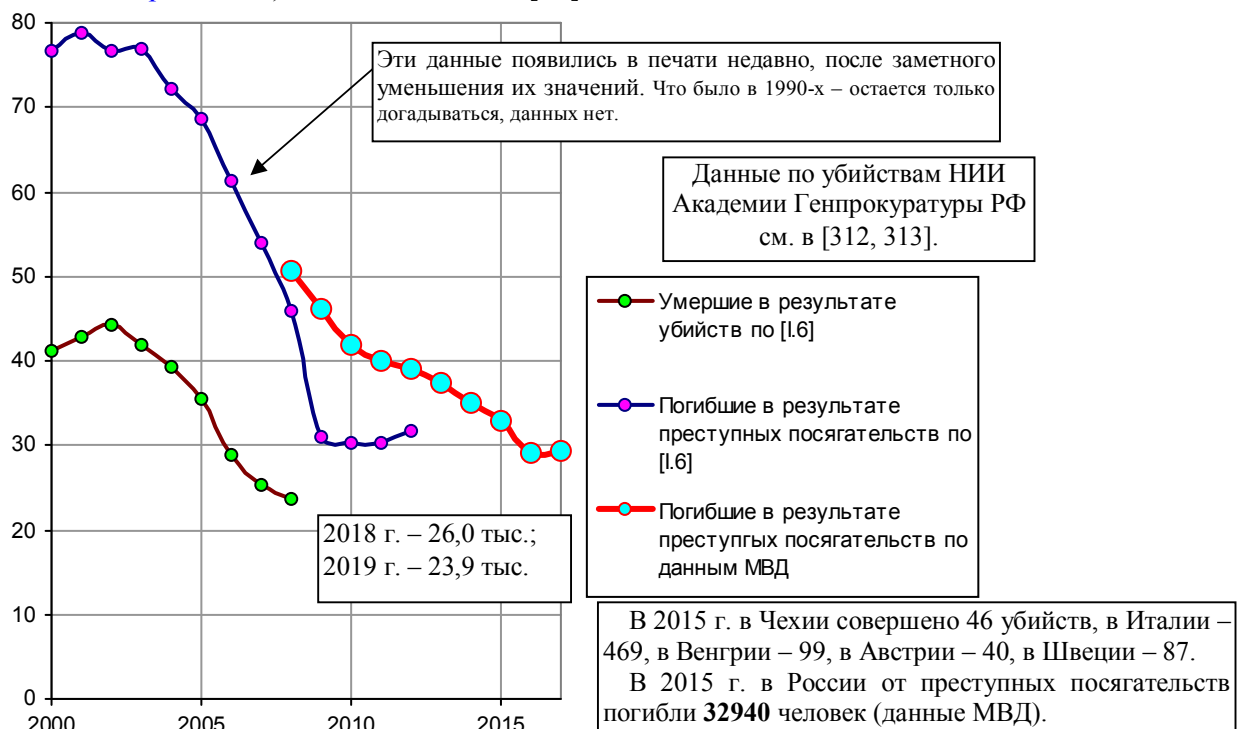


Рис. 6.13, б. Количество лиц (мужчин и женщин), погибших в результате преступных посягательств в России, тысяч. Источники: [1.6]; МВД России, сайт <http://mvd.ru>

В середине 1990-х Россия по количеству убийств на 100 тыс. человек населения опередила США почти в четыре раза (рис. 6.14).

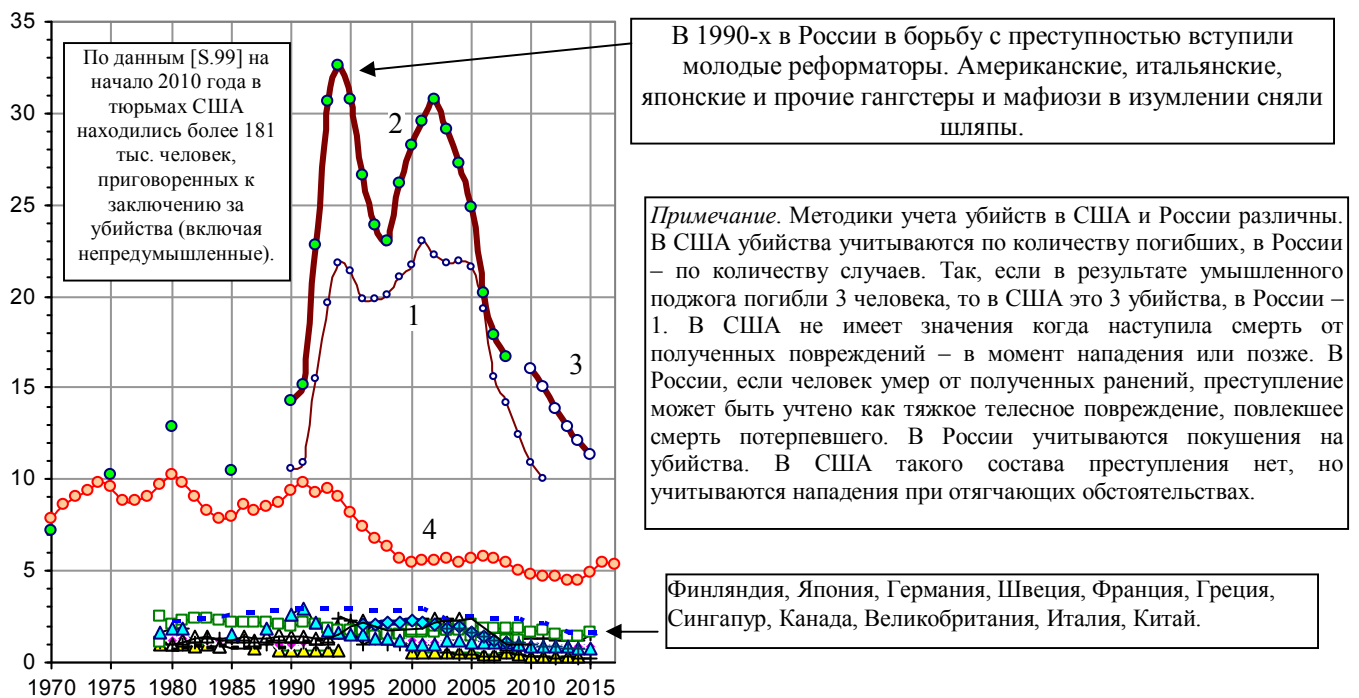


Рис. 6.14. Количество зарегистрированных убийств и покушений на убийства на 100 тыс. человек населения в РФ (1), смертность от убийств на 100 тыс. человек населения в РФ (2), количество убийств на 100 тыс. человек населения в России по данным UNODC (3), количество убийств (включая неумышленные по неосторожности) на 100 тыс. человек населения в США (4), убийств на 100 тыс. человек населения в некоторых странах. Источники: [1.6]; UNODC; U.S. Bureau of Justice Statistics; FBI, Uniform Crime Reports, 1950 - 2005; Japan Statistical Yearbook; Statistics Finland; Wikipedia; United Nation Demographic Yearbook; Eurostat; National Bureau of Statistics of China; UK Office for National Statistics, Annual Abstract of Statistics.

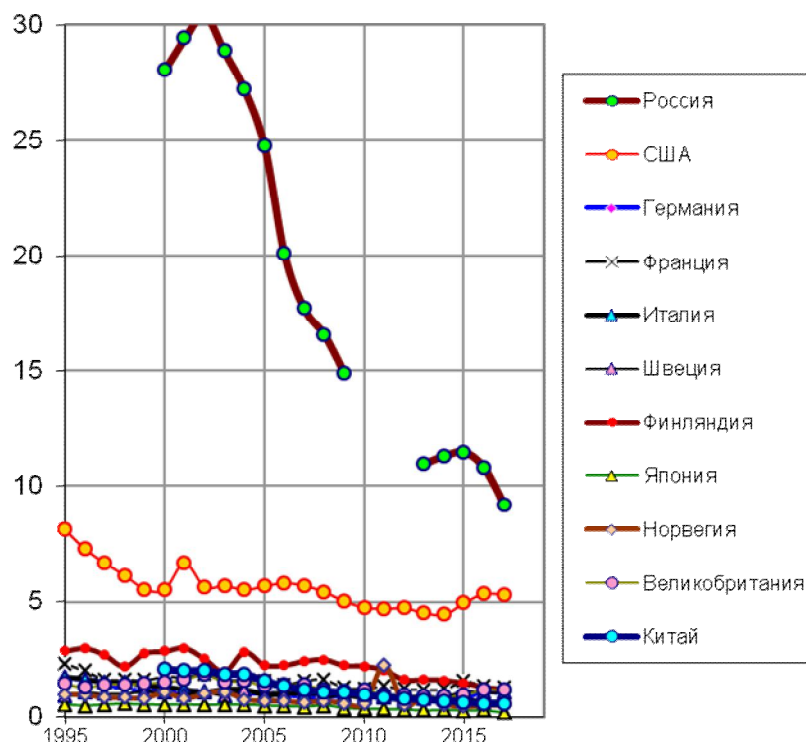


Рис. 6.14, б. Количество убийств на 100 тыс. человек населения. Intentional homicide (per 100000).
 Источник: World Bank, World Databank.

Обозначим K_y количество убийств, приходящихся на 100 тыс. человек населения. В сравнении с другими странами по величине K_y Россия в 1990-х, 2000-х и в начале 2010-х опережает развитые страны и многие слаборазвитые и развивающиеся (рис. 6.14, 6.15, 6.16 и табл. 6.2).

Таблица 6.2

Страны	Отношение K_y в России к K_y в других странах (1998 – 2000 гг.)
США	4
Развитые европейские страны (Италия, Испания, Германия, Нидерланды, Дания, Норвегия, Швейцария и др.)	17 - 22
Китай*	13
Сингапур**	45
Мир в целом	3

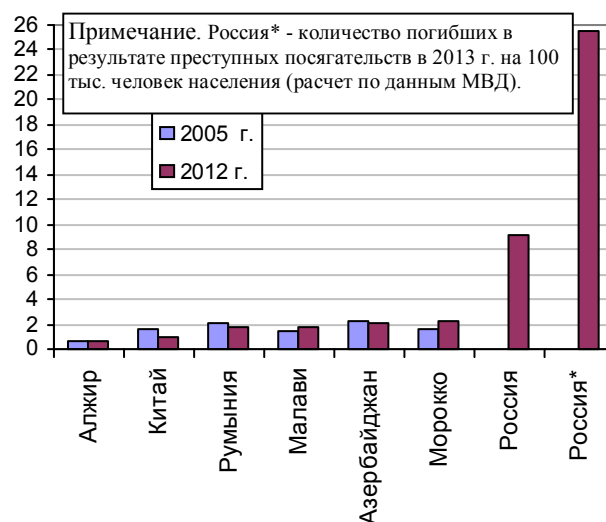


Рис. 6.15. Коэффициент смертности от умышленных убийств на 100 тыс. человек населения (Intentional homicide, rate per 100000 population). Источники: UNODC, Homicides Statistics; МВД РФ.

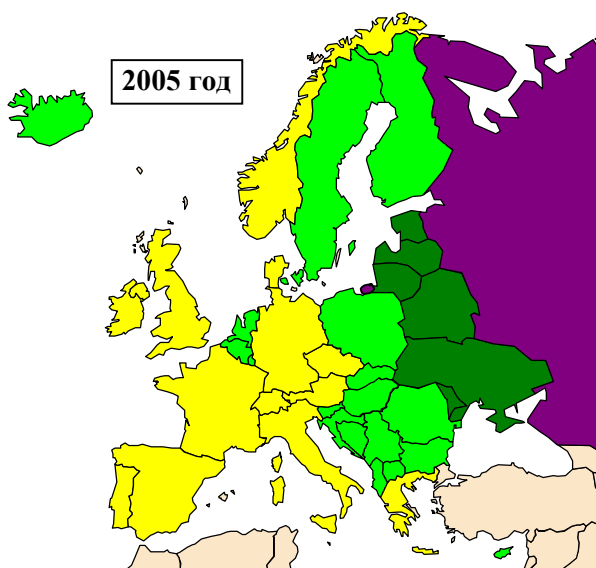


Рис. 6.16, а. Стандартизованный коэффициент смертности в России и в странах Европы от убийств и преднамеренных повреждений, человек на 100000 человек населения. Источник: построено по данным WHO/European HFA Database, November 2007.

Yellow	до 1
Light Green	> 1 до 5
Dark Green	> 5 до 10
Pink	> 10 до 15
Red	> 15 до 20
Purple	> 20

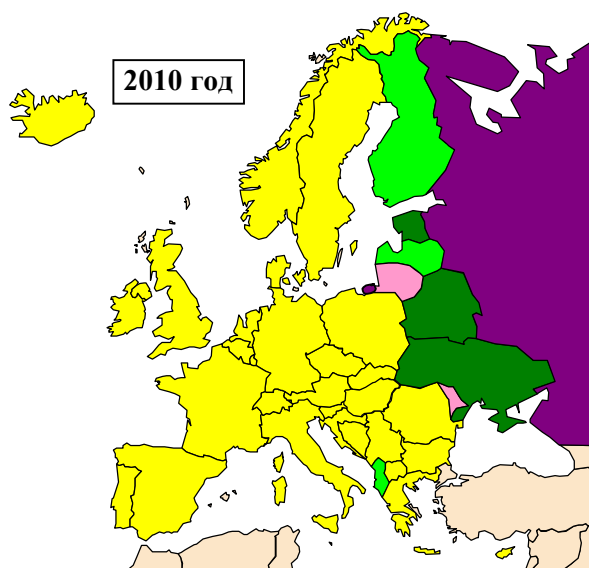


Рис. 6.16, б. Количество умышленных убийств на 100000 человек населения. Источник: построено по данным UNODC, Intentional homicide, rate per 100000 population.

Yellow	до 2
Light Green	> 2 до 4
Dark Green	> 4 до 6
Pink	> 6 до 8
Red	> 8 до 10
Purple	> 10

Начиная с 2005 года, Росстат публикует данные по количеству погибших в результате преступлений (рис. 6.13). По этим данным число погибших в результате преступлений в два раза превышает число погибших при убийствах.

Всего же за 24 года, с 1991 года по 2014 год, по официальным данным Росстата и МВД, в стране **было убито более 1,1 млн. человек**. Расчет выполнен за период 1991 – 1999 гг. - по минимальным значениям погибших в результате убийств, линия 2 на рис. 6.13, а; и за период 2000 – 2014 гг. – по числу погибших во всех преступлениях, (рис. 6.13, б). За эти годы покончили жизнь самоубийством более 1,1 млн. человек. С учетом сотен тысяч насмерть случайно отравившихся алкоголем потери страны составили многие **десятки** армий времен Второй мировой войны. Эти армии погибли все до последнего человека. Кроме того, как считают специалисты, около 70 - 100 тысяч россиян ежегодно гибнут от наркотиков; 7 лет - и еще, как минимум, 0,5 млн. молодых россиян в могилах. Количество раненых, выживших после покушений на убийство, попыток самоубийств, отравлений зельем не поддается счету. Не может быть в стране в мирное время оправдания таким людским потерям.

Приведенные данные по убийствам взяты из статистических ежегодников Росстата. Но в действительности убийств намного больше. Рассмотрим некоторые случаи, которые не учитываются.

1. В 1990-х существенно увеличилось количество «насильственных смертей неустановленного характера», смертей «от повреждений с неопределенными намерениями» (рис. 6.17, и см. главу 2). А это и повешение, и удушение, и утопление, и отравление, и контакты с тупыми или острыми предметами, и т.д. Среди них могли быть и убийства, причем погибших по этой причине было не меньше, чем убитых (рис. 2.28, 2.50).

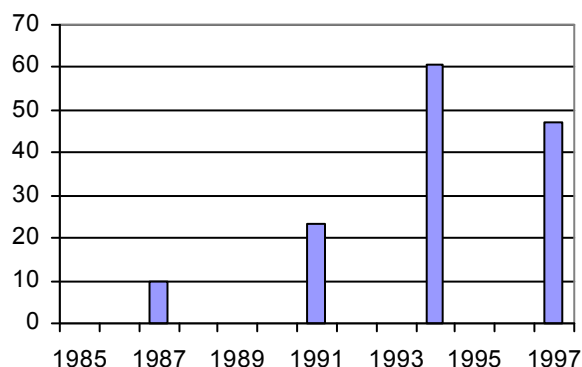


Рис. 6.17. Насильственные смерти неустановленного характера - стандартизованный коэффициент смертности в России, мужчины, на 100 тыс. Источник: [112].

2. Как уже отмечалось, за годы реформ почти в три раза выросло количество умерших от «симптомов, признаков и отклонений от нормы...» (см. рис. 2.53). А по этой причине умирало более 100 тысяч человек в год, и среди них было немало убитых.

3. Ежегодно находят тысячи неустановленных трупов.

Количество дел по установлению личности неизвестных граждан по неопознанным трупам [429]
Таблица 6.3

	1990	1991	1992	1993	1994	1995
Открытие новых дел в течение года	2837	3229	5261	10718	17742	21885
Всего дел (с учетом остатков прежних лет)	8813	9836	13068	20806	31884	44649

В 2000 году устанавливалась личность 63,1 тысяч неустановленных трупов, в 2003 году – 89,7 тысяч [235]. «Квалификация деяния при неопознанных трупах и при неустановленной причине смерти может быть затруднена. Поэтому они чаще всего не включаются в статистику преступлений вообще и умышленных убийств в частности» [429].

4. Публикуется статистика убийств, но во время покушения человек мог быть ранен и умереть через несколько дней или недель. Регистрируются «факты умышленного причинения тяжкого вреда здоровью, повлекшие по неосторожности смерть потерпевшего». Так, в 2006 – 2007 годах таких случаев было 29,8 тысяч (данные Росстата). В 2005 году было убито 30,8 тыс. человек, а умерли от ран 18 тысяч. Фактически, люди были убиты. В 2015 г. было зарегистрировано 30,2 тыс. преступлений «Умышленное причинение тяжкого вреда здоровью», из них 6,4 тыс. – повлекшее по неосторожности смерть потерпевшего.

Пример

Муж систематически избивал молодую жену, постоянно чесались кулаки. В один из дней «не рассчитал» силу ударов, у молодой женщины начался отек мозга, и она вскоре умерла, оставив сиротой 8-месячного ребенка. Преступник получил 1 год [по материалам передачи «ЖКХ», 1 канал TV, 01.08.2011].

В УК РФ за убийство установлено наказание в виде лишения свободы на срок от 6 до 15 лет, за убийство из хулиганских побуждений – от 8 до 20 лет, либо пожизненное заключение, либо смертная казнь (статья 105).

1 год (рассматриваемый случай) преступник может получить за «Умышленное причинение легкого вреда здоровью», совершенное из хулиганских побуждений (статья 115, срок - до двух лет лишения свободы), или «Причинение смерти по неосторожности» (статья 109, до двух лет). Забить насмерть мать младенца «по неосторожности» нельзя. Хулиганские побуждения налицо, но «причинение легкого вреда здоровью» сюда «притянуть» никак невозможно.

Здесь имеет место явное убийство. Но в статистику по убийствам это преступление, очевидно, не попало: какое же это убийство из хулиганских побуждений, если за него дали 1 год, а не пожизненное? И таких случаев – очень много.

5. Приведенная статистика убийств не учитывает пропавших без вести, а среди них есть убитые, просто их трупы уже не найдут или найдут очень не скоро. **Без вести пропавший – это гражданин, который пропал неожиданно, при неизвестных обстоятельствах, без видимых причин.** Примерное число объявленных в розыск без вести пропавших в России по годам приведено в таблице 6.4.

Таблица 6.4.

	1990	1996	1997	1998	1999	2000	2001	2002 - 2008	2009	...	2012	2013
Разыскивались пропавших без вести, тыс. чел. Данные из разных источников	61	103	100	79 - 98	96 - 99	102-104	108-110	118 – 122 (ежегодно)	120		120	103
Для сравнения: вооруженные силы Аргентины в 2013 г. - 105,7 тысяч человек (данные World Bank)												

Большинство из пропавших находятся. Розыскное дело в связи с исчезновением человека находится в производстве 5 лет. Если за это время человек не найден, то дело приостанавливается до появления новой информации, а через 15 лет оно прекращается и сдается в архив. Пропал человек – и пропал.

6. «Следует также иметь в виду, что значительное число «умерших» не подвергается какому-либо патологоанатомическому исследованию и даже серьезному медицинскому осмотру» [429].

7. «Есть и другие пути искажения сведений об умышленных убийствах. Как одно умышленное убийство, например, регистрируется убийство нескольких человек, квалифицированное по п. «3» ст. 102, тогда как в других странах (например, в США) регистрация убийства производится не по фактам, по жертвам. Не включаются в число умышленных убийств посягательства на жизнь работника милиции...» [429].

Таким образом, четкую картину по количеству ежегодно совершаемых самых тяжких уголовных преступлений, и по числу гибнущих от убийц россиян получить не удастся никому и никогда. Но и нечеткая картина получается тяжелой.

«...надо ломать систему, при которой ради статистики следователи, оперативные уполномоченные делают все, чтобы уголовное дело по убийству не было возбуждено. Для них главное – не снизить раскрываемость и не увеличить количество убийств на территории, что является негативным показателем. Оно должно быть либо равным по сравнению с прошлым годом, либо немножко снижаться» [496]. Ломать систему надо, вот только некому.

Список литературы и дополнительную информацию см. на <http://refru.ru>