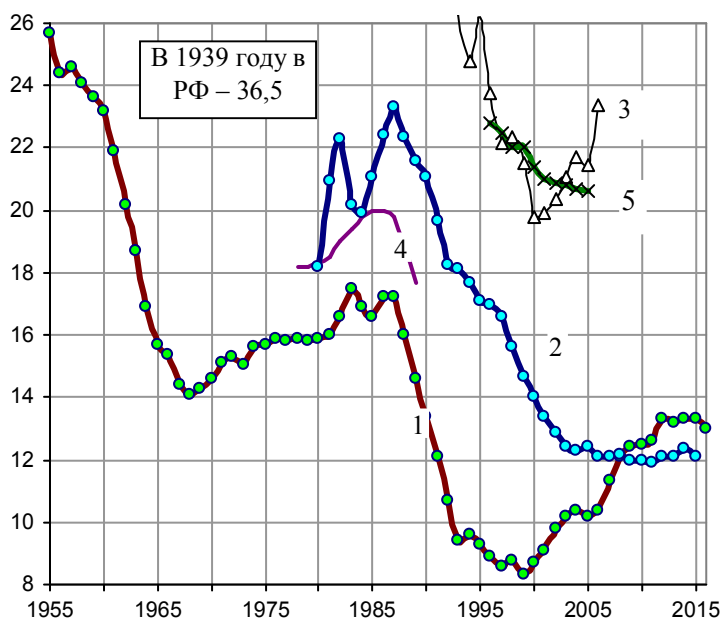


Коэффициент рождаемости в России, Китае, в развитых и развивающихся странах



Конечно, падение рождаемости в конце 80-х и в 90-х обусловлено также и последствиями войны с фашистами. Эхо войны – уменьшение рождаемости с середины 50-х до 1968 года. Но затем рождаемость начала увеличиваться, и в 90-х в детородный возраст начали вступать родившиеся в период этого роста рождаемости (возраст матери при рождении первого ребенка в 1990 – 1995 гг. был равен 22 – 23 годам, см. рис. 2.139). Однако рост рождаемости в стране начался только в 2000 году. Причина задержки – рост возраста матери при рождении детей, уменьшение числа рождений второго и следующих по очередности детей, рост числа разводов и уменьшение числа браков. А эти показатели определялись, в том числе, и ухудшившейся экономической ситуацией в стране. Здесь следует подчеркнуть, что даже в период падения рождаемости в конце 50-х – середине 60-х в стране был прирост населения. В 90-х численность населения начала уменьшаться, причем с учетом переезда в страну миллионов русских из стран СНГ.

В Китае до 2015 г. велась серьезная борьба с рождаемостью, лозунг этой борьбы – в семье не более одного ребенка. Миллионы людей получали премии за соблюдение политики плановой рождаемости. И при этом рождаемость в Китае до 2007 г. была выше рождаемости в России.

Рис. 2.60. Коэффициент рождаемости (на 1000 человек населения) в России (1), в Китае (2), в Киргизии (3), в СССР (4) и средний в мире (5). Источники: Росстат [I.6, I.7]; Демоскоп-Weekly; U.S. Census Bureau; Population Reference Bureau. World Population Data Sheet; U.S. National Vital Statistics Report; National Bureau of Statistics of China.

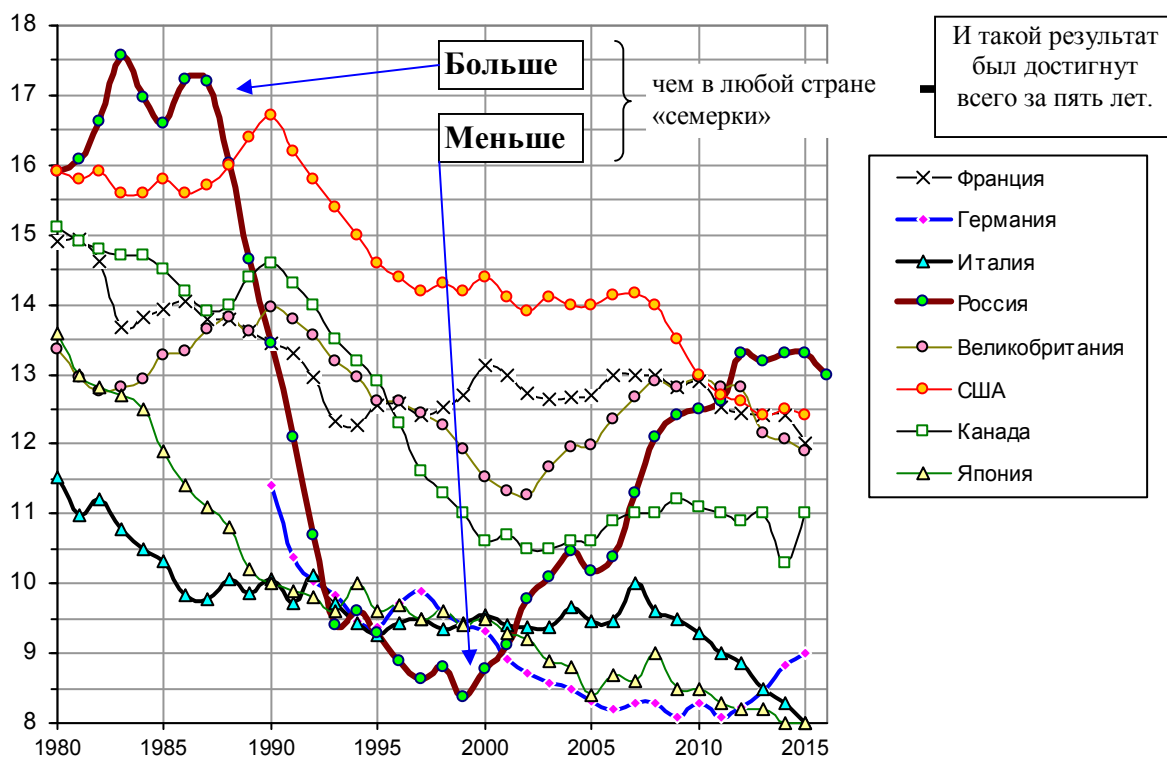


Рис. 2.61. Коэффициент рождаемости в России и странах «семерки». Источники: U.S. National Vital Statistics Report; European health for all database (HFA-DB), WHO/Europe; [I.7, I.24, I.33]; Japan Statistical Yearbook; Canadian Statistics; Демоскоп Weekly.

С 2000 г. коэффициент рождаемости в России начал постепенно увеличиваться, и в 2015 году достиг, по данным Росстата, величины 13,3. В рейтинге CIA Россия поднялась на 168 место (2014 г., рис. 2.62).

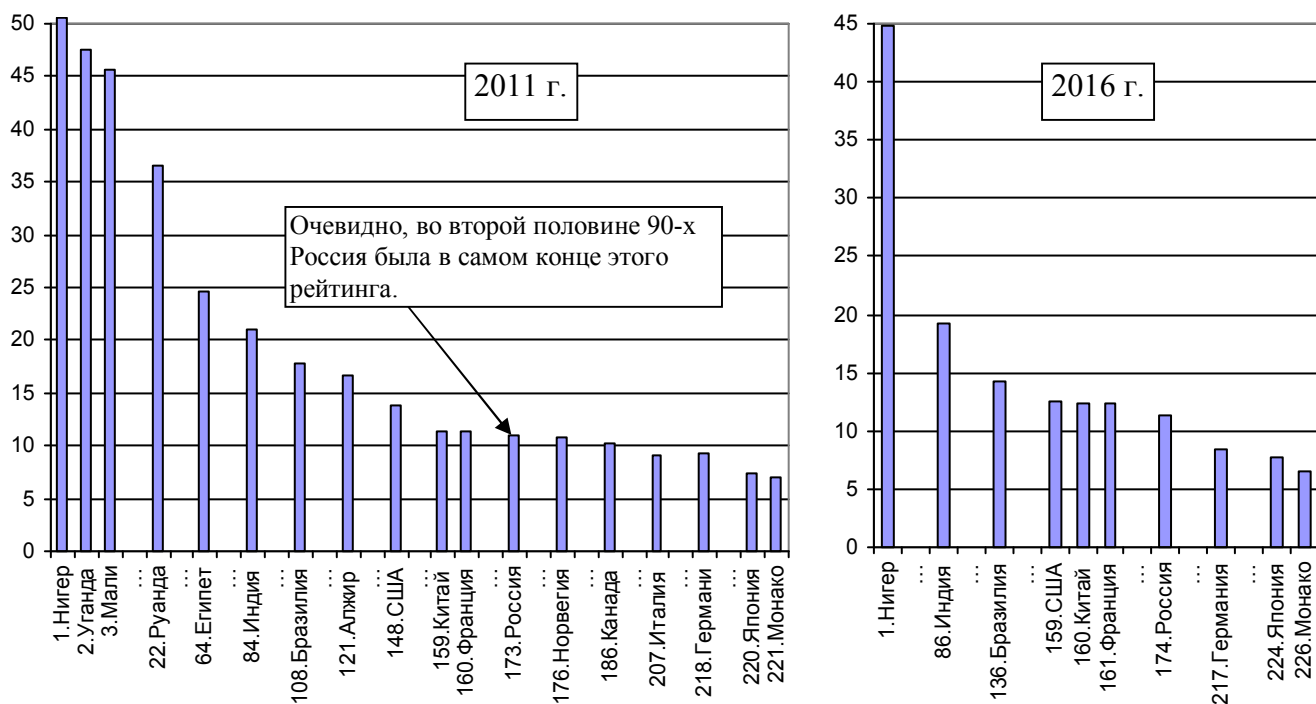


Рис. 2.62. Коэффициент рождаемости в странах мира. Источник: оценка CIA, The World Factbook.

Из книги «Российские реформы в цифрах и фактах», <http://refru.ru>