

Средние потребительские цены в РФ и розничные цены в США на некоторые продукты питания

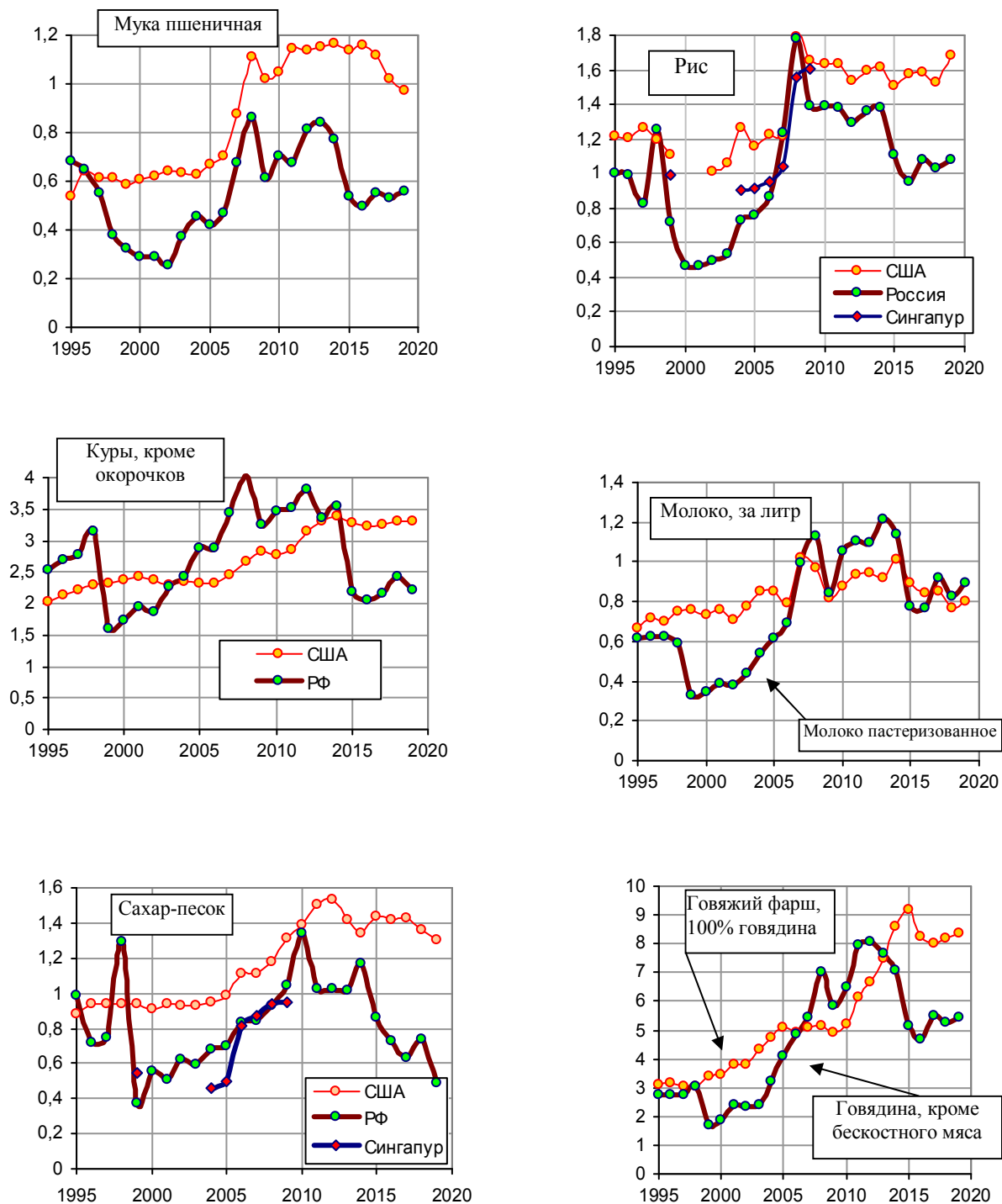


Рис. 4.7, а. Средние потребительские цены в РФ (на конец года) на продукты питания, долл./кг. Розничные цены в декабре в городах США на продукты питания (Average retail food prices, U.S. city average), долл./кг. Источники: [1.6]; U.S. Bureau of Labor Statistics, www.bls.gov; U.S. Census Bureau, Statistical Abstract. Данные для США в фунтах пересчитаны в кг. Данные Росстата в рублях пересчитаны в доллары США по среднегодовым курсам.

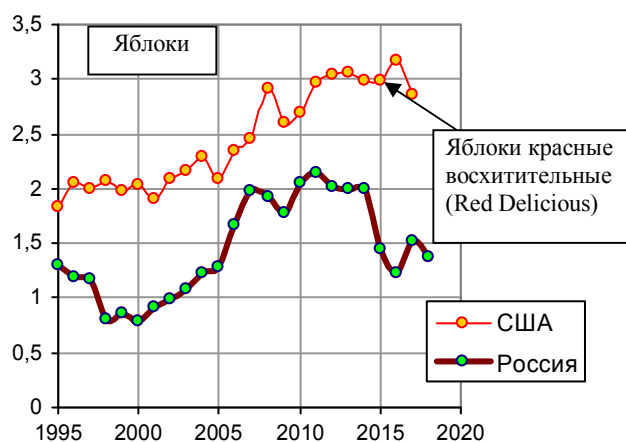
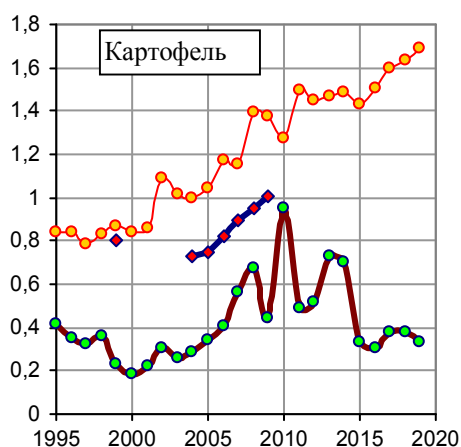
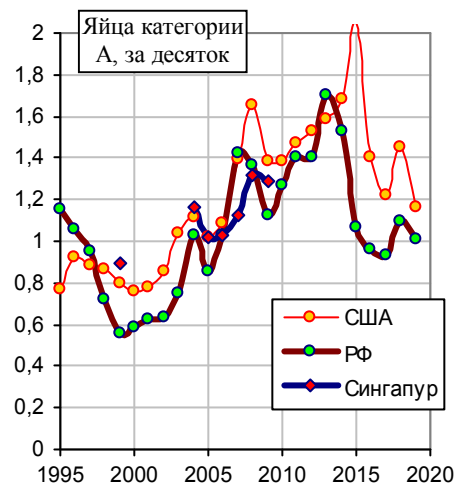


Рис. 4.7, б. Средние потребительские цены в РФ (на конец года) на продукты питания, долл./кг. Розничные цены в декабре в городах США на продукты питания (Average retail food prices, U.S. city average), долл./кг. Источники: [1.6]; U.S. Bureau of Labor Statistics, www.bls.gov; U.S. Census Bureau, Statistical Abstract. Данные для США в фунтах пересчитаны в кг. Данные Росстата в рублях пересчитаны в доллары США по среднегодовым курсам.

Учтем при этом, что средняя зарплата американцев была многократно выше средней зарплате россиян (в 1995 г. – в 26 раз, в 2000 г. – в 43 раза).

Дополнительную и обновленную информацию см. в книге «Российские реформы в цифрах и фактах», <http://refru.ru>
Список литературы см. в книге или на сайте.