

## Коэффициент фондов

*Коэффициент фондов* характеризует степень расслоения общества и показывает отношение среднего уровня доходов 10% самых богатых граждан к среднему уровню доходов 10% самых бедных. По рекомендациям ООН он не должен превышать 8 - 10, иначе ситуация в демократической стране чревата социальными катаклизмами [213]. Данные для России и некоторых стран приведены на рис. 4.16 и 4.17.

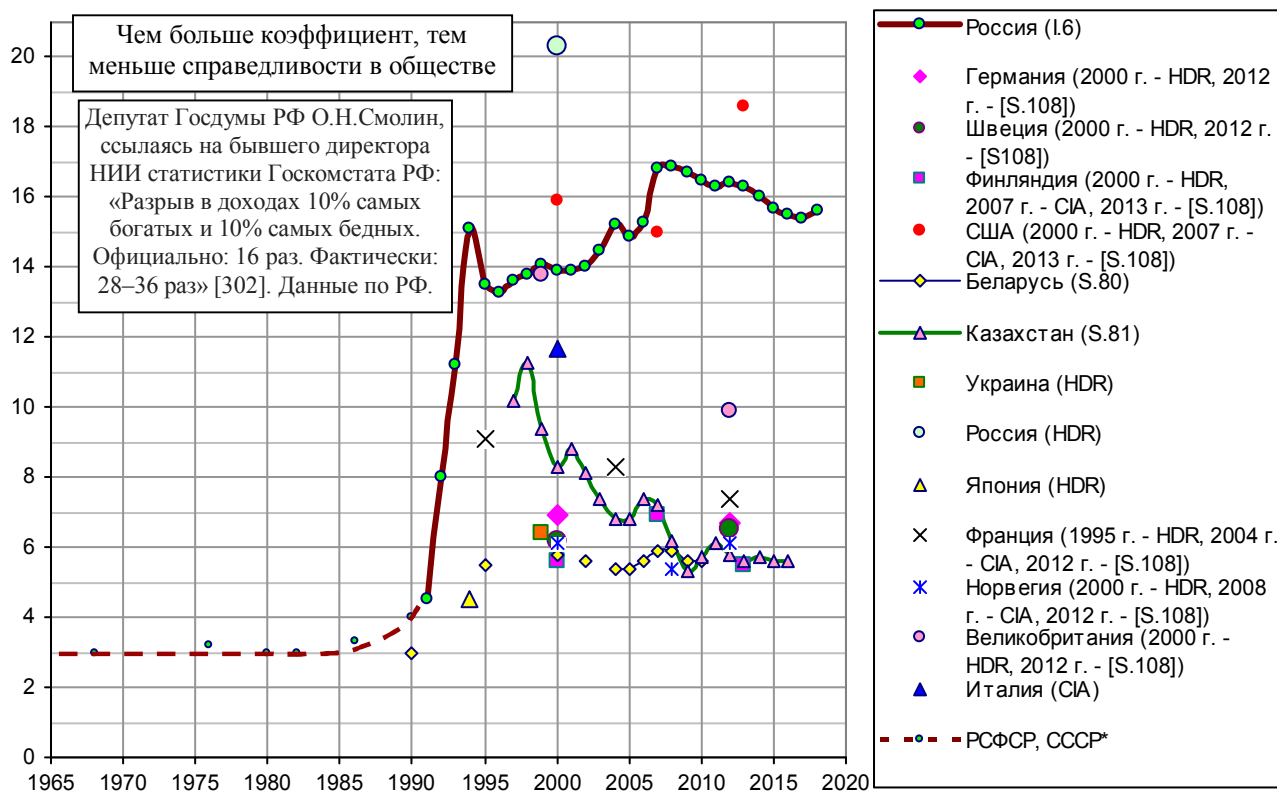


Рис. 4.16. Коэффициент фондов. В 1992 году учтен совокупный доход (с учетом стоимости чистой продукции личных подсобных хозяйств). Источники: [I.6, I.7, S.80, S.81, S.108] (сплошная линия); UNDP, Human Development Report 2004 (HDR); CIA WFB. РСФСР, СССР\* - данные Википедии, раздел «Экономика СССР».



Рис. 4.17. Коэффициент фондов в Москве (1) и в Тюменской области (2). Источник: Росстат, Центральная база статистических данных.

Сравнить доходы богатых и бедных при распределении населения по 20-процентным группам можно по рис. 4.18.

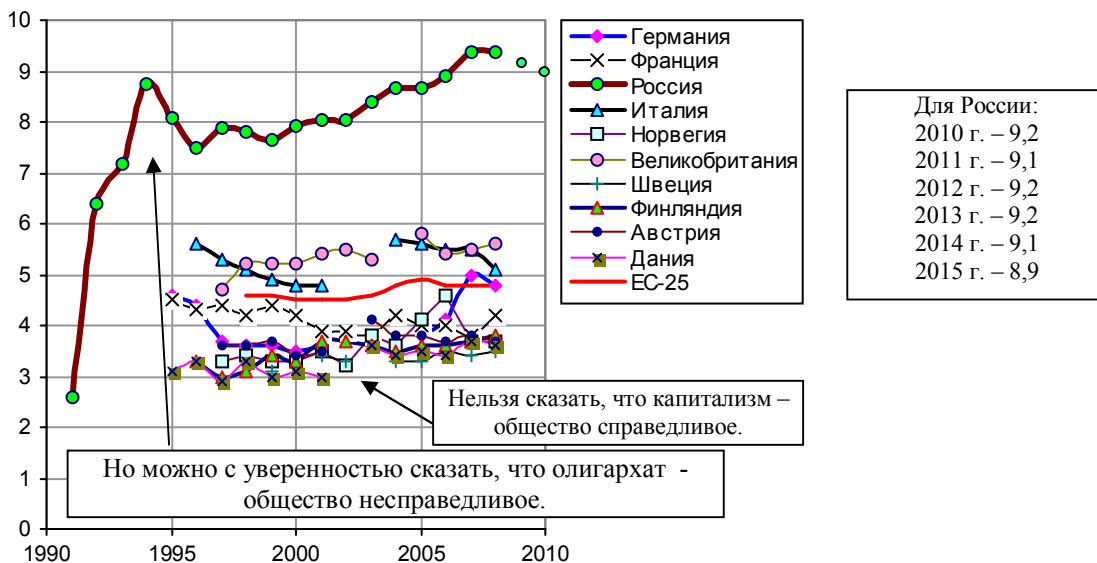


Рис. 4.18. Отношение доходов, полученных 20-процентной группой населения с наибольшими доходами, к доходам, полученным 20-процентной группой с наименьшими доходами, разы. Источники: [1.6];

В 2005 году коэффициент фондов в России, по официальным данным, был равен 14,9 (2015 г. – 15,6), но по расчетам ученых 20 – 22 [70], 40 [214] и выше. В Москве – 41 (рис. 4.17 [212]).

*Шутка.* Почему сравнивают доходы 10% бедного населения и 10% богатого? Попробуем сравнить увеличение активов 100 самых богатых людей страны за год и годовой доход 100 человек, получающих среднюю по стране зарплату. В 2006 коэффициент получится около 20000000. Очень легко запутаться в количестве нулей. Проще сравнить изменение активов 100 самых богатых людей с доходами (и изменением доходов) федерального бюджета страны, в которой живут более 140 миллионов граждан (рис. 4.19).

Активы 100 самых богатых людей страны по данным журнала Forbes на:  
 май 2005 г., апрель 2006 г., апрель 2007 г. апрель 2008 г.

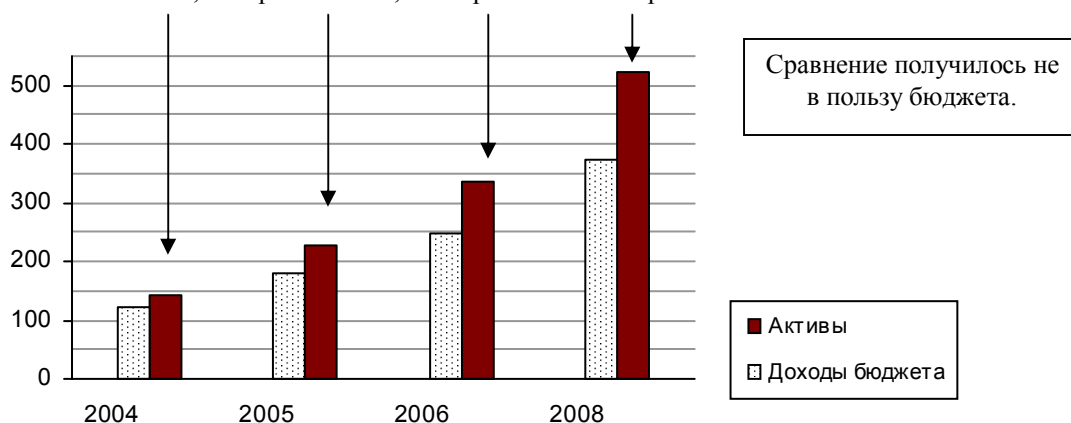


Рис. 4.19. Доходы федерального бюджета РФ (1) и активы 100 самых богатых людей страны (2), млрд. долл. Источники: законы об исполнении федеральных бюджетов (данные пересчитаны по среднегодовым курсам); рейтинги богатейших бизнесменов России журнала Forbes 2005 - 2008 гг.

Дополнительную и обновленную информацию см. в книге «Российские реформы в цифрах и фактах», <http://refru.ru>  
 Список литературы см. в книге или на сайте.