

Минимальная месячная заработная плата в России и в некоторых развитых странах

Величина минимального размера оплаты труда работающих также не выдерживала никакой критики. К 1999 году она стала настолько минимальной (3 евро в месяц), что была уже практически неразличимой при сравнении ее с показателями в развитых странах Европы (рис. 4.13).

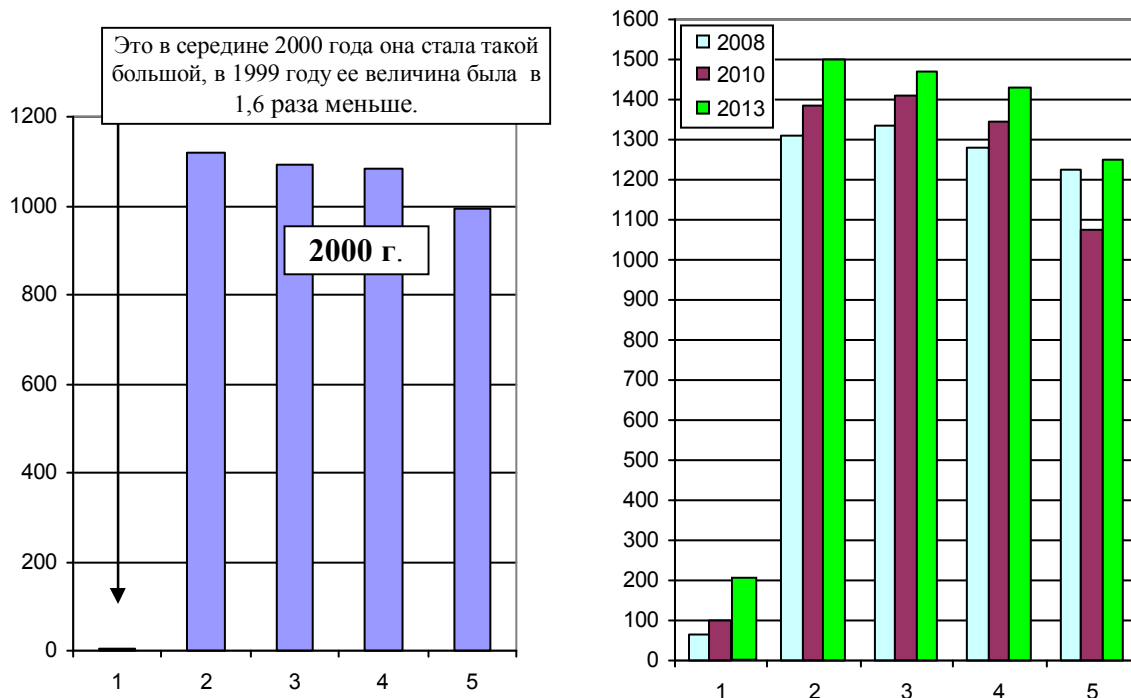


Рис. 4.13, а. Минимальная месячная заработная плата в России (1), Бельгии (2), Нидерландах (3), Франции (4) и Великобритании (5) на начало года, евро в месяц. Источники: [I.6, I.35]; Eurostat yearbook.

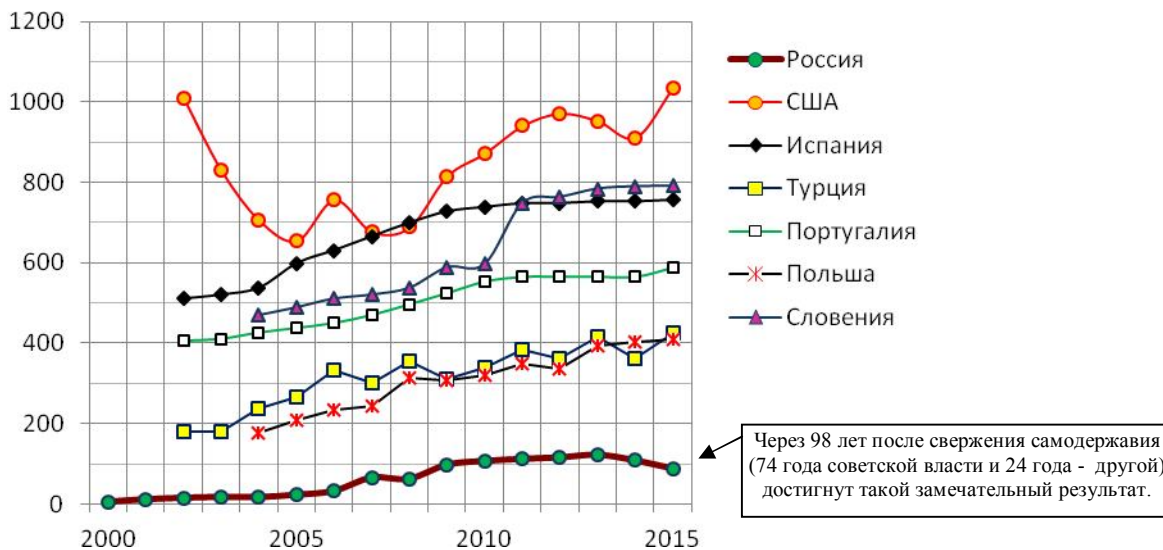


Рис. 4.13, б. Минимальный размер оплаты труда, евро в месяц. Источники: [I.6]; Eurostat, Minimum wages.

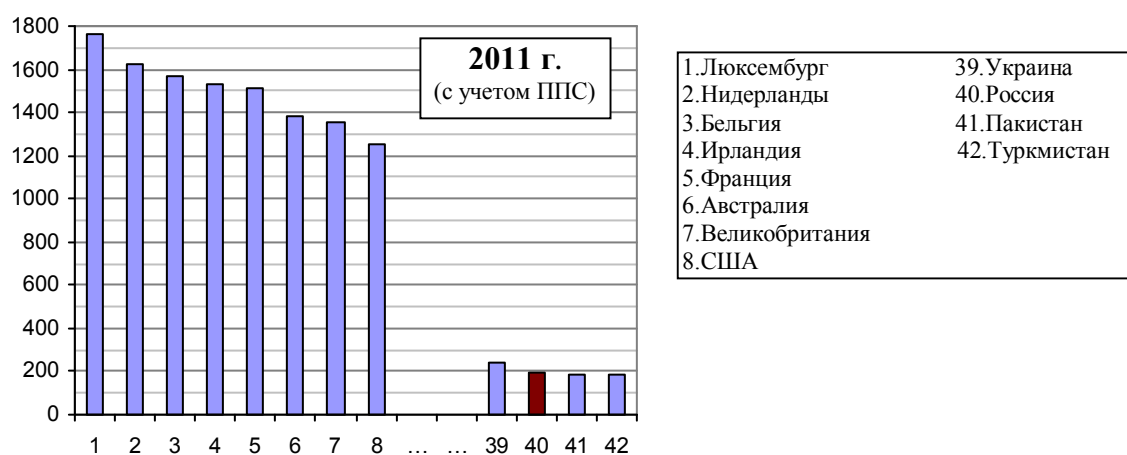


Рис. 4.13, в. Минимальный размер оплаты труда (долларов США по ППС в месяц). Источник: ФБК, Рейтинг стран по уровню МРОТ (по среднегодовым показателям 2011 г.); www.fbk.ru/upload/images/MROT-1.pdf.

Дополнительную и обновленную информацию см. в книге
 «Российские реформы в цифрах и фактах», <http://refru.ru>
 Список литературы см. в книге или на сайте.