

Добыча и запасы газа

Из книги «Российские реформы в цифрах и фактах», <http://refru.ru>

Тенденции изменения объемов добычи газа в некоторых странах и количества предприятий в газовой промышленности РФ приведены на рис. 1.93.

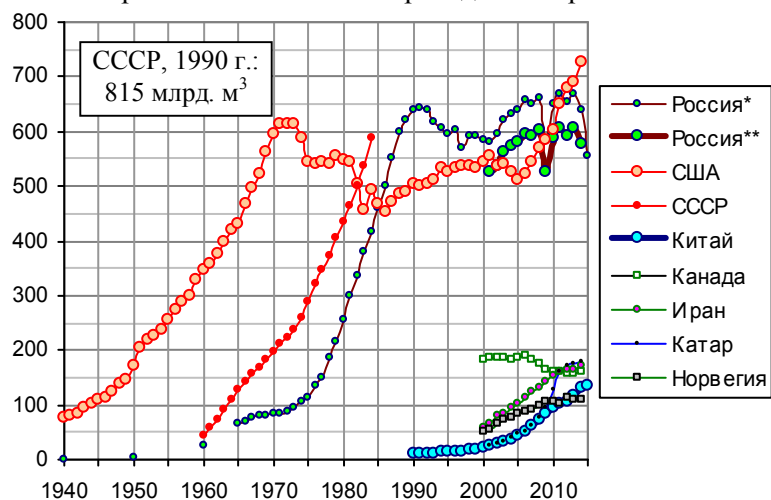


Рис. 1.93, а. Добыча газа в крупнейших газодобывающих странах, млрд. м³.
Источники: Росстат [I.6]; U.S. Energy Information Administration, EIA; National Bureau of Statistics of China; BP Statistical Review of World Energy. Россия* - данные [I.6], природный и попутный газ; Россия** - данные BP, природный газ.



Рис. 1.93, б. Количество действующих организаций в газовой промышленности. Источник: [I.6].

Разведанных запасов газа в России достаточно много (рис. 1.94 – 1.95). Однако следует уменьшать величину его экспорта, если мы хотим, чтобы не только праправнуки олигархов жили шикарно, но и наши внуки жили относительно благополучно.

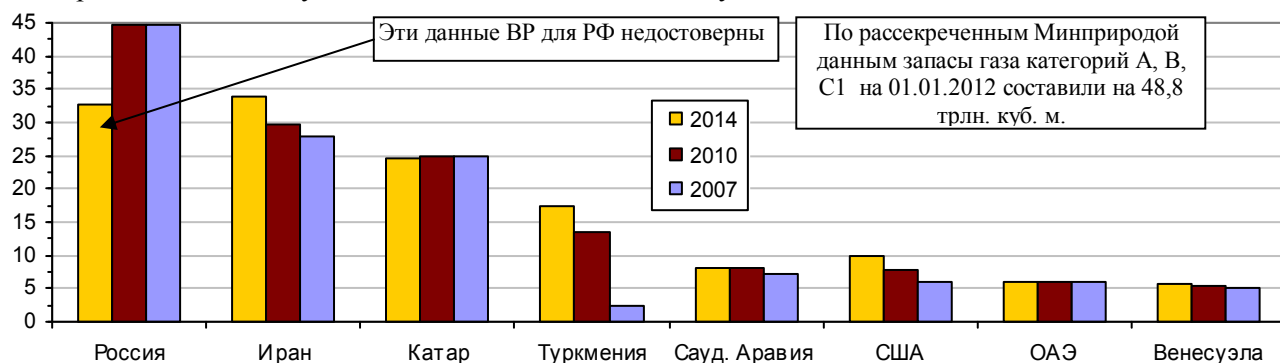


Рис. 1.94. Подтвержденные запасы природного газа в крупнейших по этому показателю странах, трлн. м³, на конец года. Источник: BP Statistical Review of World Energy.

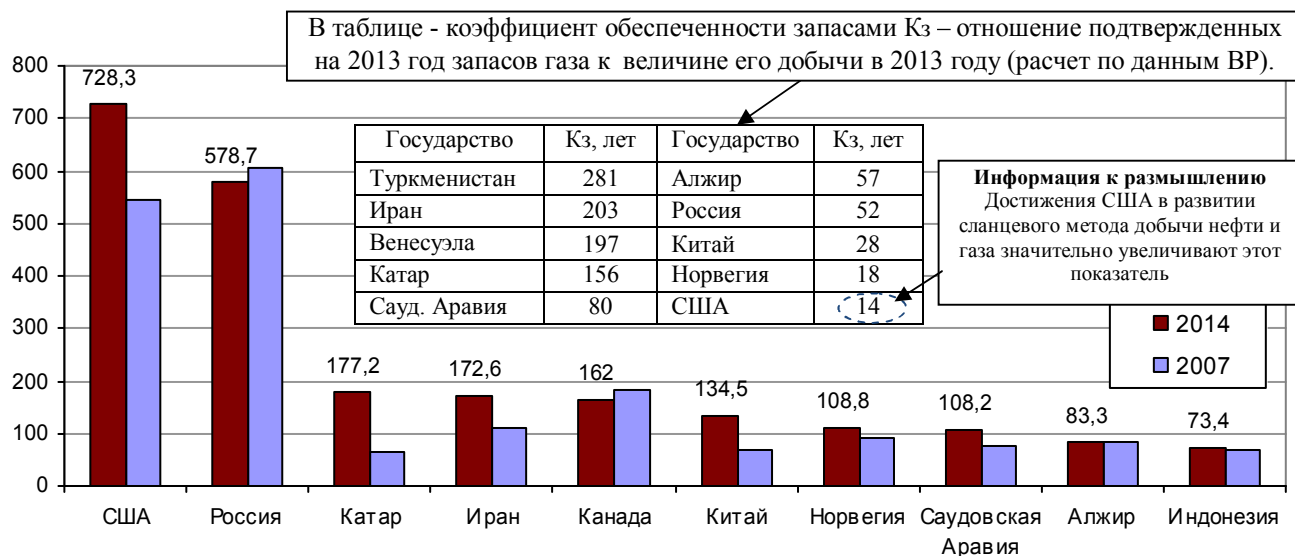


Рис. 1.95. Добыча газа в крупнейших по этому показателю странах мира, млрд. м³. Источник: BP Statistical Review of World Energy.