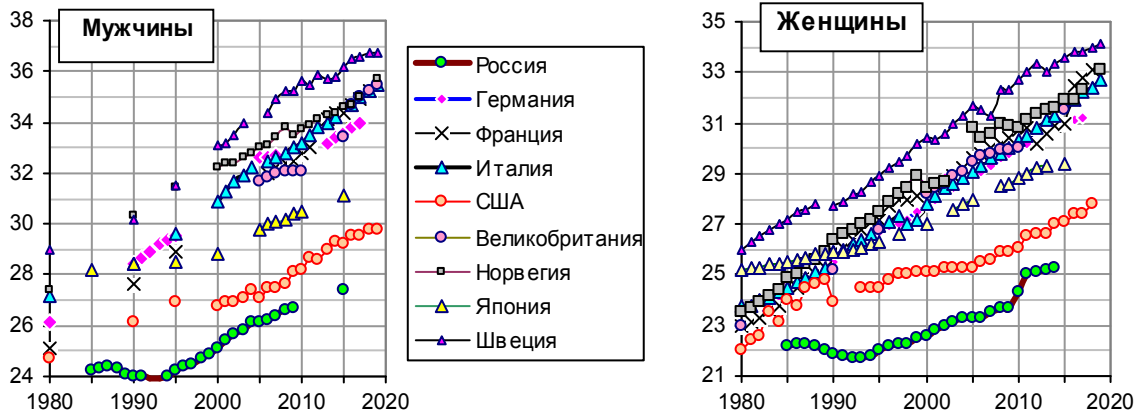


Российские семьи

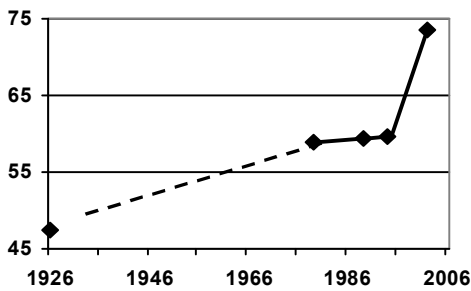
Условия жизни ребенка в богатой семье несоизмеримо лучше, чем в бедной. Жизнь и воспитание ребенка в полной семье в большинстве случаев лучше, чем в неполной. Жизнь ребенка в неполной бедной семье превращается в выживание. Жизнь ребенка в детдоме непростая и безрадостная. Жизнь беспризорника-токсикомана – уже не жизнь, она угаснет довольно быстро.

Средний возраст вступления в брак

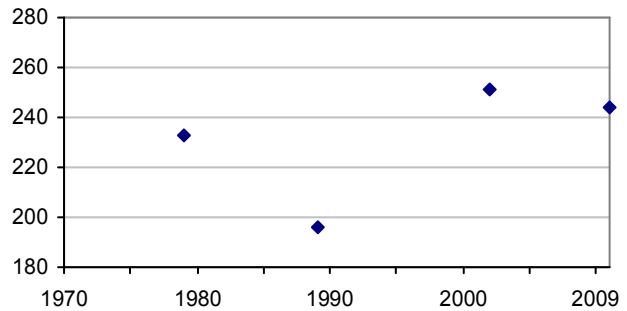
Анализируя влияние реформ на семейные отношения, отметим, прежде всего, рост среднего возраста вступления россиян в брак. Тенденция характерна для развитых стран. Возможно, это связано с более поздним взрослением современной молодежи, с боязнью (вполне обоснованной) экономических трудностей в семейной жизни.



Средний возраст при первом вступлении в брак, лет. Источники: [112]; UNECE Statistical Database; Statistical Handbook of Japan; Демоскоп-Weekly; Eurostat.



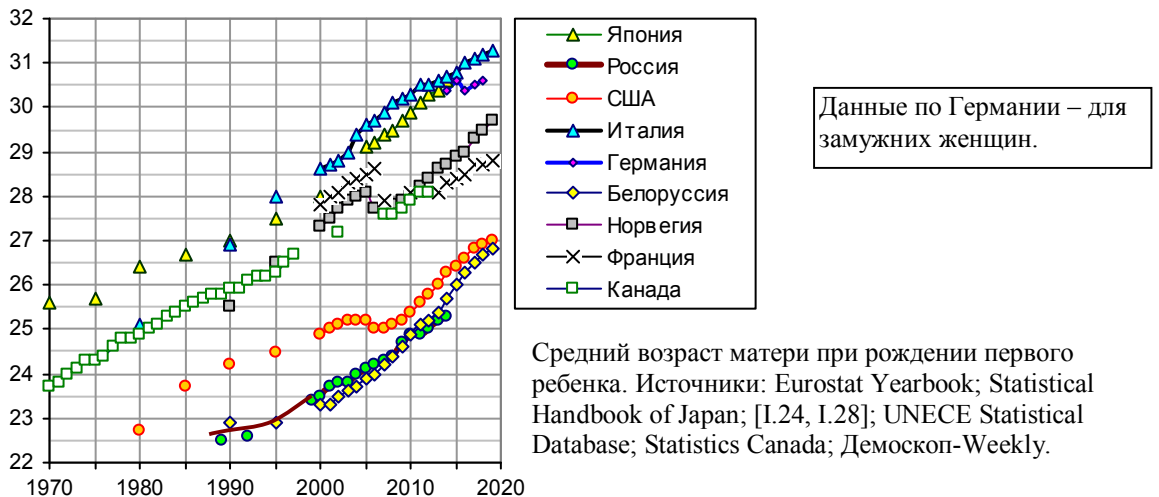
Доля российских мужчин, никогда не состоявших в браке в возрасте 20 – 24 лет, % от общего количества мужчин этого возраста. Источник: [112].



Количество мужчин в возрасте 16 лет и старше, никогда не состоявших в браке, на 1000 мужчин этого возраста. Источник: Росстат, результаты переписи населения 2010 г.

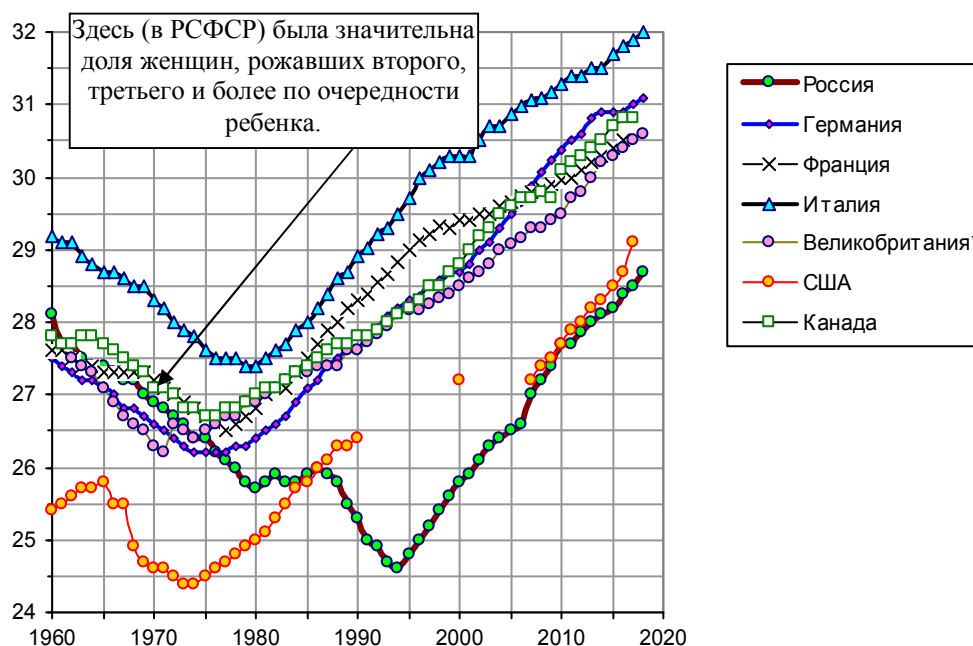
Средний возраст матери при рождении детей

В развитых странах средний возраст матери при рождении ребенка за каких-то 25 лет увеличился на 3 – 4 года. В некоторых странах он уже вплотную подошел к 31 году. Это плохая тенденция мира капитализма.



Средний возраст матери при рождении первого ребенка. Источники: Eurostat Yearbook; Statistical Handbook of Japan; [1.24, I.28]; UNECE Statistical Database; Statistics Canada; Демоскоп-Weekly.

Средний возраст женщин, родивших ребенка в текущем году также уверенно увеличивается.

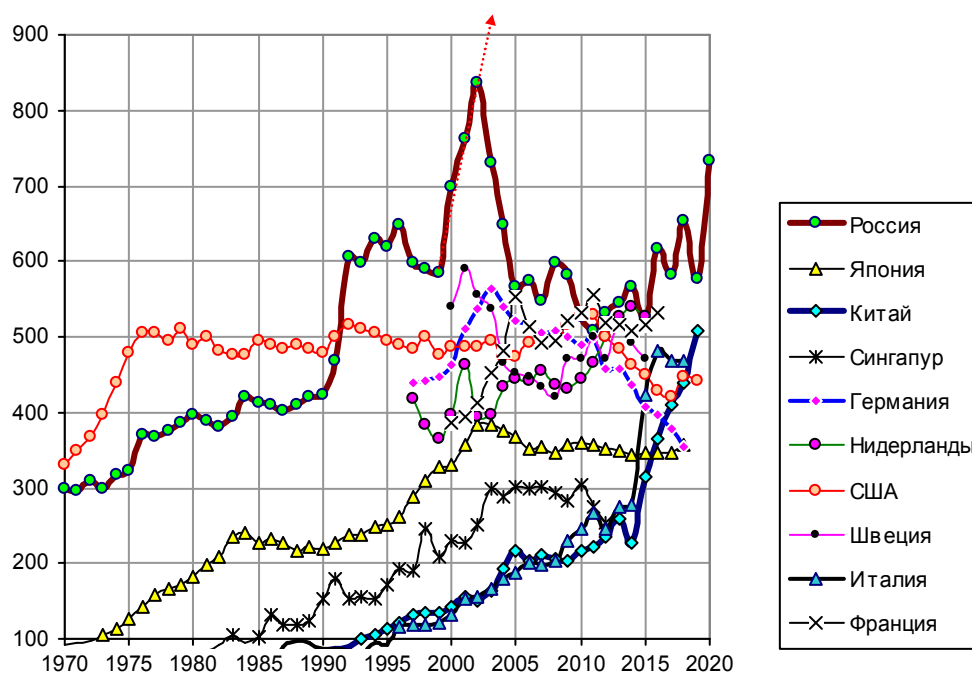


Средний возраст женщин, родивших ребенка в данном году. Источники: Eurostat Yearbook; [I.24, I.28]; UNECE Statistical Database. * - данные по Великобритании для матерей, родивших ребенка в браке; источник: UK Office for National Statistics, Annual Abstract of Statistics; U.S. National Vital Statistical Reports; Демоскоп Weekly.

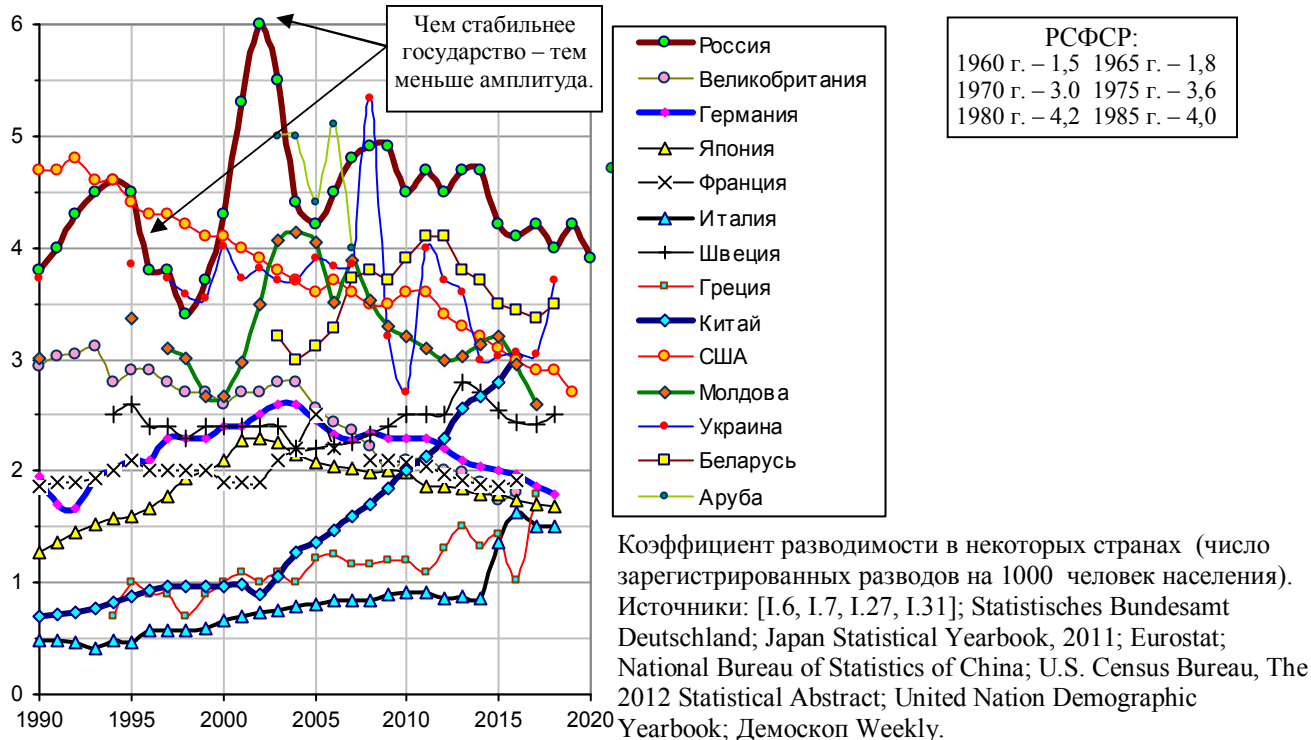
Браки и разводы

Одно из негативных последствий реформ 1990-х - рост числа разводов. В 1970 году на 10 разводов приходилось 33 брака, в 2002 году – уже 12 браков. По сравнению с развитыми странами наши семьи распались чаще.

По сравнению с началом 1990-х резко (более чем в 5 раз к 2019 г.) увеличилась разводимость в Китае.



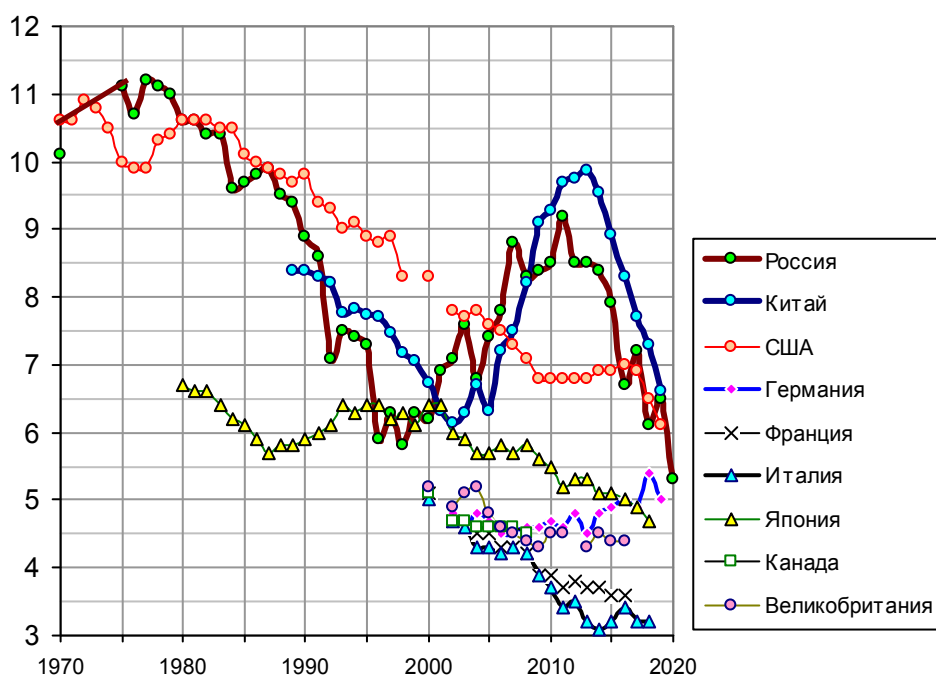
Количество разводов на 1000 браков. Источники: Japan Statistical Yearbook; United Nation Demographic Yearbook; Singapore Department of Statistics. Population Trends; National Bureau of Statistics of China; U.S. Census Bureau; [I.6, I.7]; Eurostat; Демоскоп Weekly.



В нулевых и начале десятых – Россия в числе мировых лидеров по величине коэффициента разводимости. Конкуренцию по этому показателю нашей стране пытались составить Аруба (островок в составе Малых Антильских островов, входит в Королевство Нидерланды, численность населения – 103 тыс. человек) и некоторые страны, входившие в состав СССР.

Основные причины разводов: алкоголизм (наркомания), жилищные проблемы, измена супруга, разногласия супругов. Так, в середине 1990-х примерно половина браков распадалась по причине пьянства супруга. В 2012 г. основная причина разводов (41%) - алкоголизм (наркомания) супруга, на втором месте (более 25% разводов) - жилищные проблемы [336].

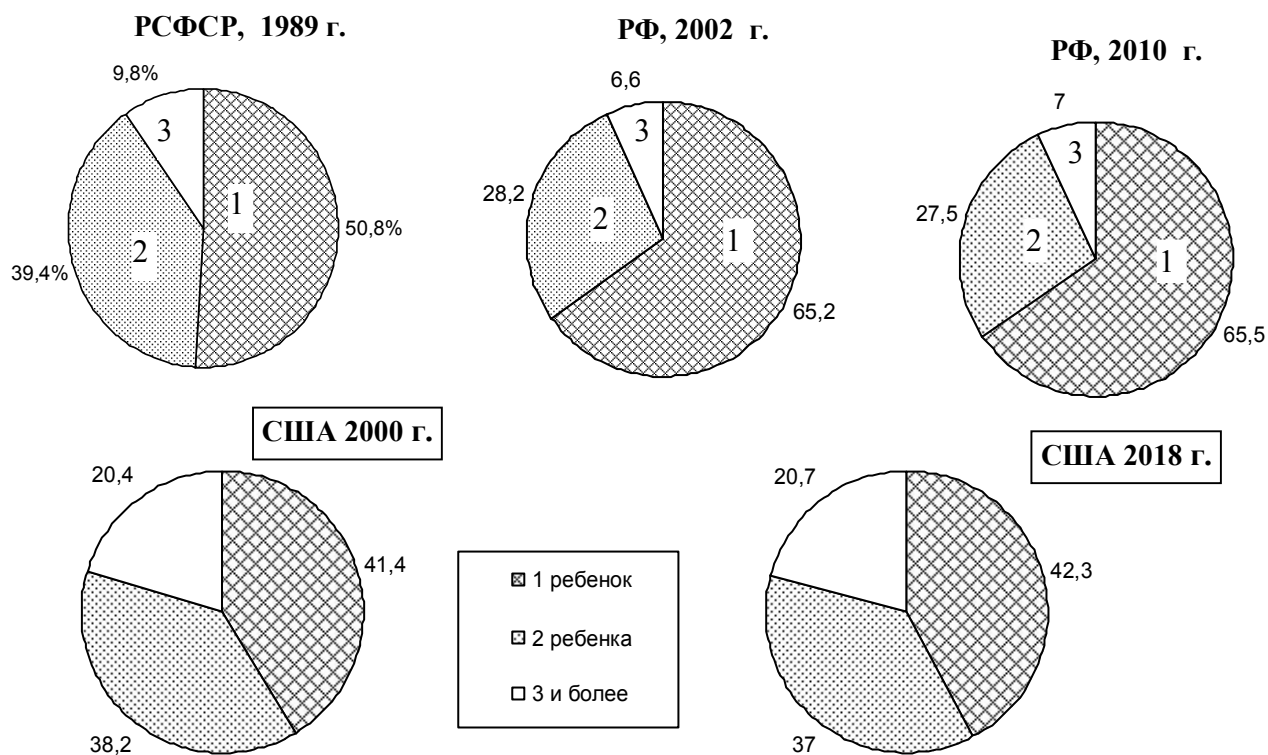
К середине 1990-х уменьшилось количество браков, семьи создавались реже, чем в 1970-х или в 1980-х. Увеличилась доля гражданских браков.



Коэффициент брачности: количество браков на 1000 человек населения. Источники: [1.4, 1.6, 1.32]; Japan Statistical Yearbook; Statistisches Bundesamt Deutschland; Eurostat; Демоскоп Weekly; расчет по данным National Bureau of Statistics of China.

Количество детей в семье

По результатам переписи населения 1989 года примерно половина семей с детьми до 18 лет в РСФСР имела одного ребенка, вторая половина имела двух и более детей. В современной России также преобладают семьи с одним ребенком.



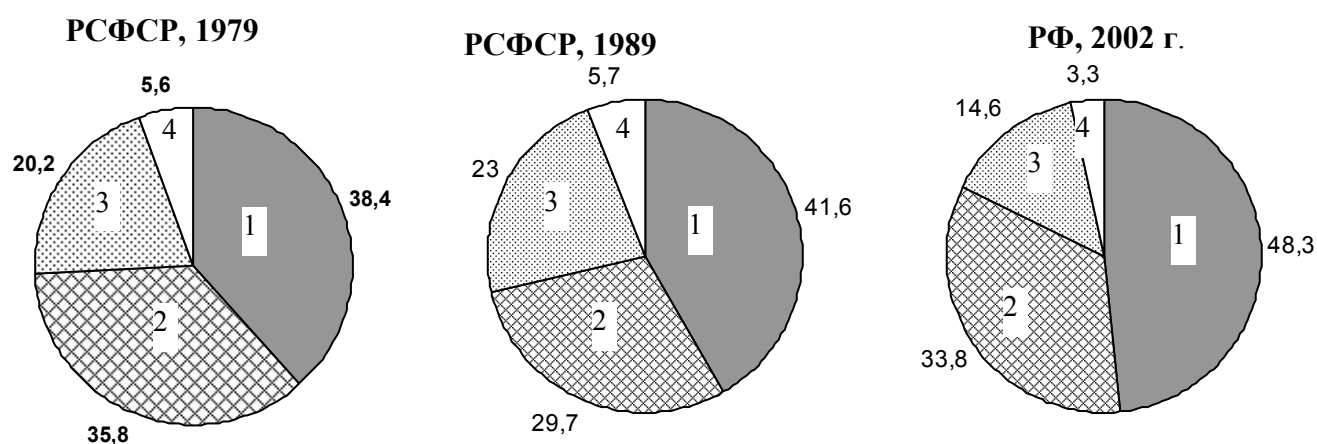
Распределение семей, имеющих детей (до 18 лет), по количеству детей в них для России и США: 1 – один ребенок; 2 – 2 ребенка; 3 – 3 и более детей. Источники: для России - результаты переписей населения 1989 г., 2002 г. и 2010 г.; для США - U.S. Census Bureau.

В центральных районах доля семей с одним ребенком больше, чем в среднем по России.

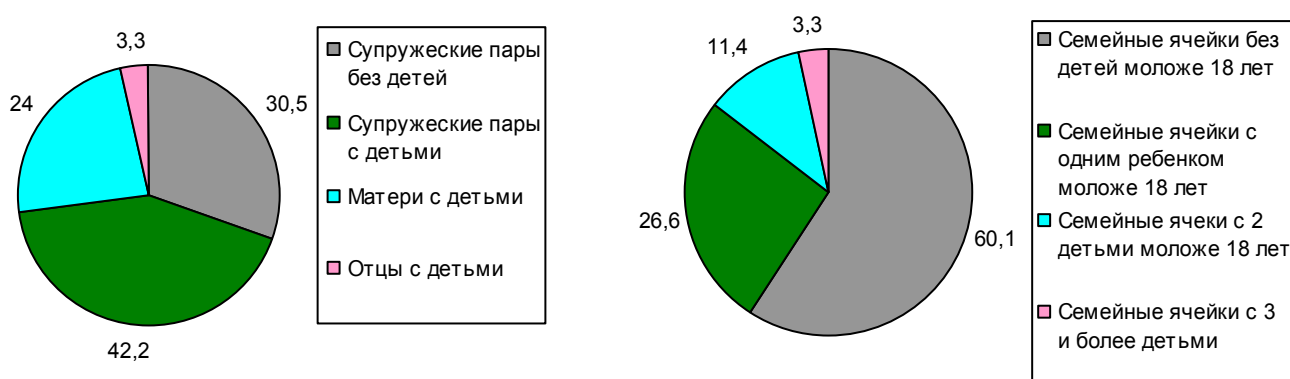
Регион, субъект Российской Федерации	Распределение семей с детьми по количеству в них детей, %, 2010 г.		
	1 ребенок	2 ребенка	3 и более детей
Центральный федеральный округ	71,3	24,9	3,8
Республика Дагестан	29,3	35,5	35,2
Чеченская Республика	21,1	27,5	51,4
Республика Ингушетия	15,5	19,5	65,0

Демографическая проблема в стране будет решена тогда, когда во всех округах распределение семей по количеству в них детей будет аналогично распределению в Республике Ингушетия, или, для начала, в Республике Дагестан.

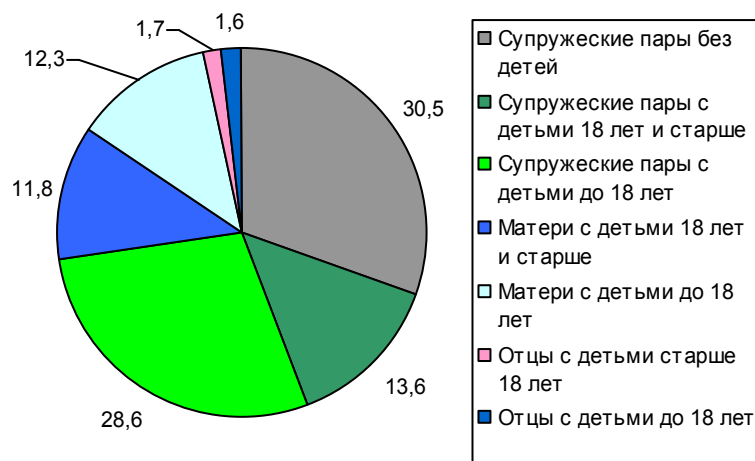
Это семьи с детьми. Данные по всем российским семьям приведены ниже.



Распределение семей в РСФСР и РФ по числу детей моложе 18 лет: 1 – семья без детей моложе 18 лет; 2 – в семье один ребенок моложе 18 лет; 3 – 2 ребенка; 4 – в семье 3 и более детей. Источники: [112, 131].



Структура российских семейных ячеек в 2010 г. Источник: результаты переписи населения 2010.



Структура российских семейных ячеек в 2010 г., продолжение. Источник: результаты переписи населения 2010.

Из состава частных домохозяйств при обработке материалов переписи населения 2010 года выделены семейные ячейки. **Семейная ячейка** – это супружеская пара с детьми или без детей, или мать с детьми, или отец с детьми. В 2010 г. в России было 40,67 млн. семейных ячеек, из которых 12,4 млн. - супружеские пары без детей, 17,1 млн. – супружеские пары с детьми (включая детей 18 лет и старше), 9,8 млн. – матери с детьми (включая детей 18 лет и старше), 1,3 млн. – отцы с детьми (включая детей 18 лет и старше).

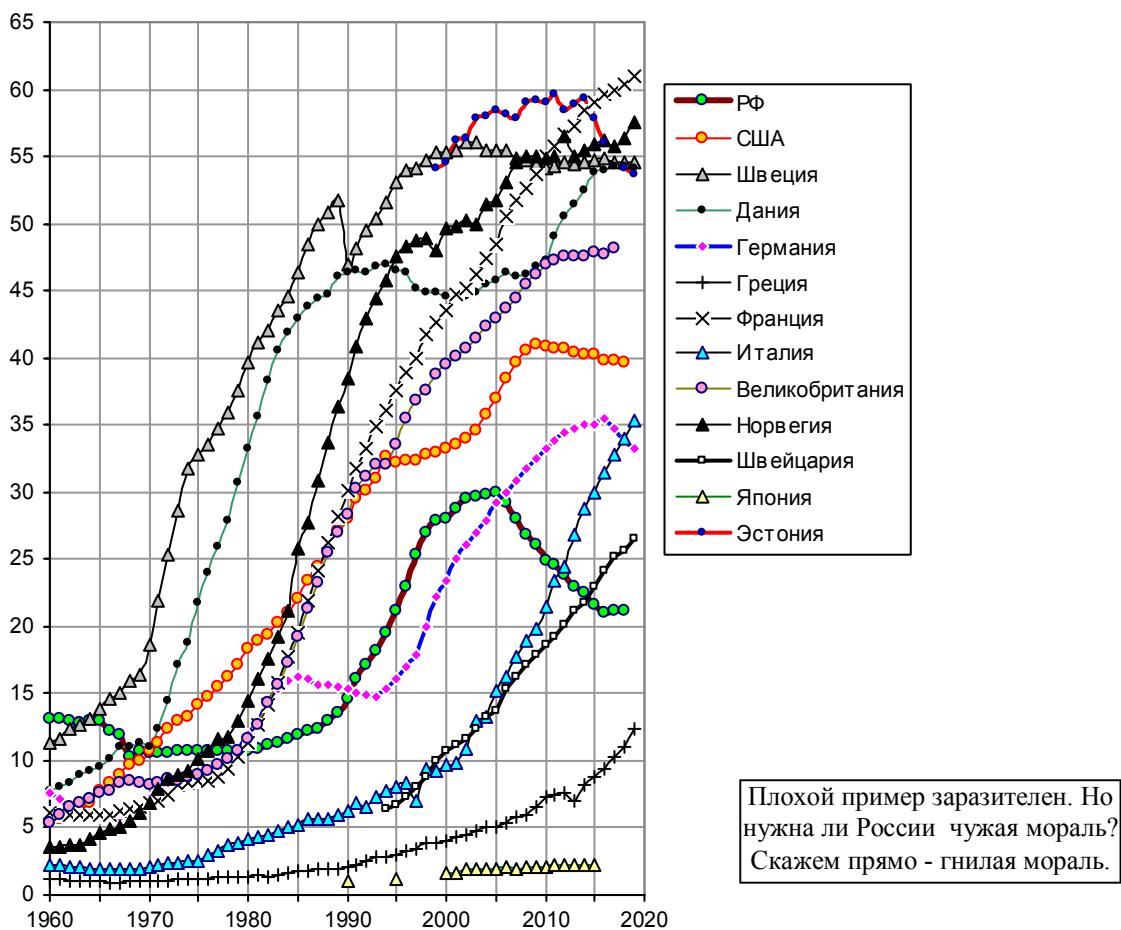
Какие же основные причины нежелания молодых семей иметь детей? Жилищный вопрос, материальные проблемы и нежелание ухудшать материальное положение, неопределенность ситуации в стране и боязнь за будущее детей. «Это сомнение в собственных возможностях обеспечить будущему ребенку достойный уровень медицинских услуг, качественное образование, а иногда ... просто в том, сможет ли она {семья} его прокормить» [97].

На демографическую ситуацию в России существенное отрицательное влияние оказывал и оказывает Запад. На программы, целью которых в конечном итоге является снижение рождаемости в РФ, затрачены сотни миллионов долларов (по данным директора Института демографических исследований И.И.Белобородова, 6.10.2010, телеканал «ТРО»). «... Государство активно насаждает и поддерживает службы «планирования семьи», осуществляющие геноцид на нашей территории. Ибо разращение детей и молодежи пропагандой «безопасного секса», а также аборт, контрацепция и стерилизация, выполняемые данными службами, не способствуют приросту населения» [11, 132].

Конечно, существует множество других проблем, которые приводят к уменьшению числа детей (или даже к полному их отсутствию) в современной русской семье. Это рост алкоголизма и наркомании, ухудшение репродуктивного здоровья женщин и мужчин и рост числа бесплодных пар, и многие другие. Некоторые из этих проблем рассмотрены ниже.

Внебрачное рождение детей

В 1990-х (и вплоть до 2005 года) в России увеличивалась доля детей, родившихся вне брака. В РСФСР в 1970 – 1980-х годах каждый 10-й ребенок рождался вне семьи, т.е. у женщин, не состоявших в зарегистрированном браке. В 2004 - 2005 годах 884 тысячи детей рождены вне семьи, т.е. уже 30% от общего количества родившихся. С 2006 г. по 2016 г. положение в нашей стране медленно улучшалось. В некоторых западных странах вне семьи рождается уже больше детей, чем в составе семьи. И это один из наглядных показателей деградации семьи и общества.



Доля детей (%), родившихся вне брака в России и в некоторых странах. Источники: Росстат; U.S. Census Bureau; Health, United States; Демоскоп Weekly; Eurostat; INED; [1.27].

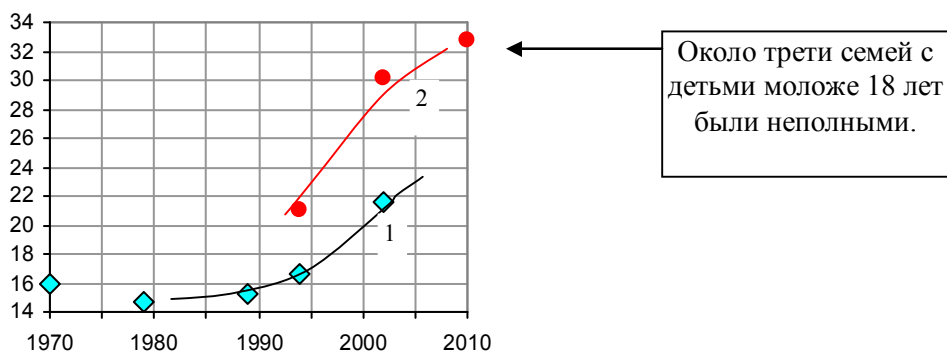
Как быстро и дурно изменилось отношение к семье. И это одно из главных достижений западного мира в эволюции семейных отношений. «Эту проблему нельзя назвать чисто российской: она глобальная, и наша страна всего лишь повторяет путь западных государств, – говорит известный психотерапевт Марк Сандомирский. – Корень проблем кроется в массовой инфантилизации общества... Инфантильному супругу спутник жизни, может быть, и нужен – только вот жертвовать собой и своими интересами (а это неизбежно) он не готов» [336].

Второе их главное достижение в этой сфере – однополые браки.

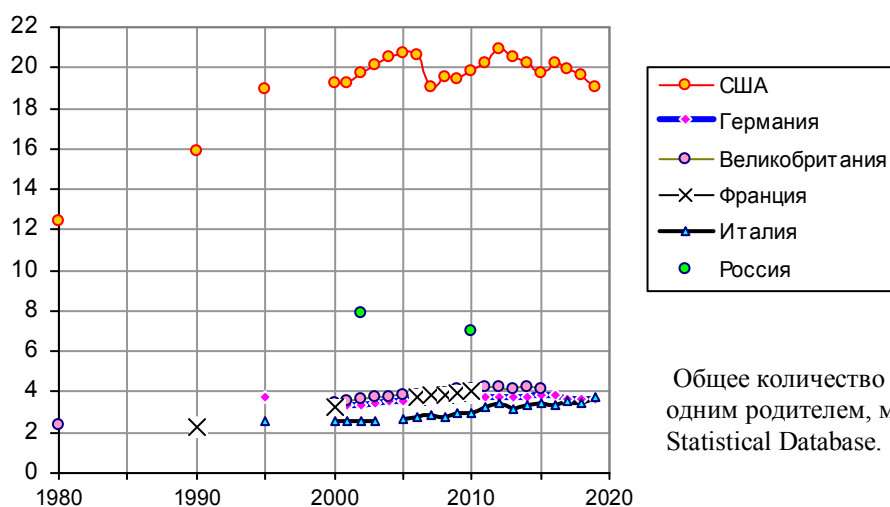
Неполные семьи

Разрушение семьи приводит к тому, что значительная часть детей живет в неполных семьях, т.е. в семьях с одним родителем. По результатам переписи 2002 года в нашей стране жили 5,6 млн. семей, состоящих из матери и детей, 0,63 млн. семей – из отца и детей, 1,456 млн. семей из матери (отца) с детьми и родителей или других родственников. В семьях с одной матерью - более 7 млн. детей. По результатам переписи населения 2010 г. из 17,3 млн. семейных ячеек с детьми моложе 18 лет 5 млн. семей – это матери с детьми, 0,65 млн. – отцы с детьми.

Куда исчезают отцы?

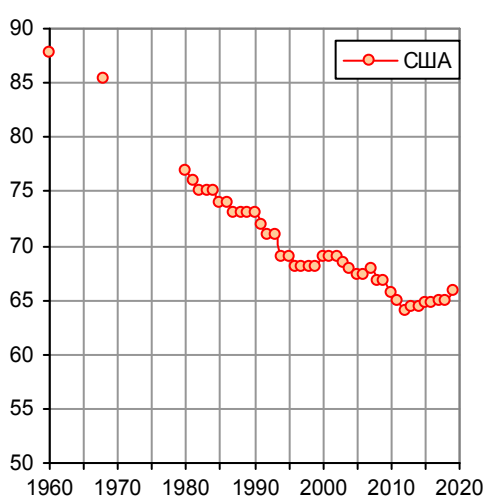


Неполные семьи в России: 1 - неполные семейные домохозяйства в России в процентах от всех семейных домохозяйств; 2 – неполные семьи с детьми моложе 18 лет в процентах от всех семей с детьми моложе 18 лет. Источники: результаты переписей населения; [424].

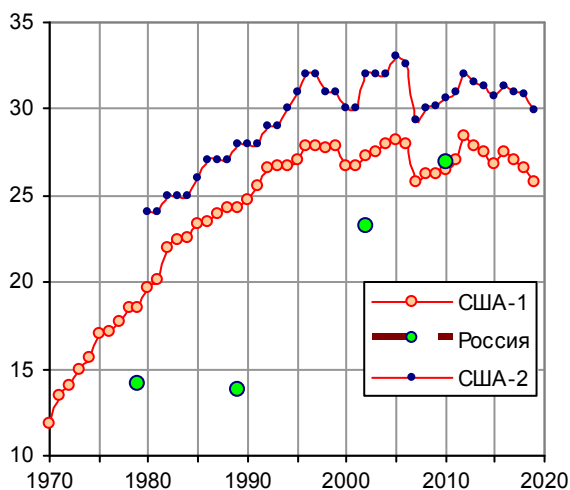


Общее количество детей, живущих в семьях с одним родителем, млн. Источник: UNECE, Statistical Database.

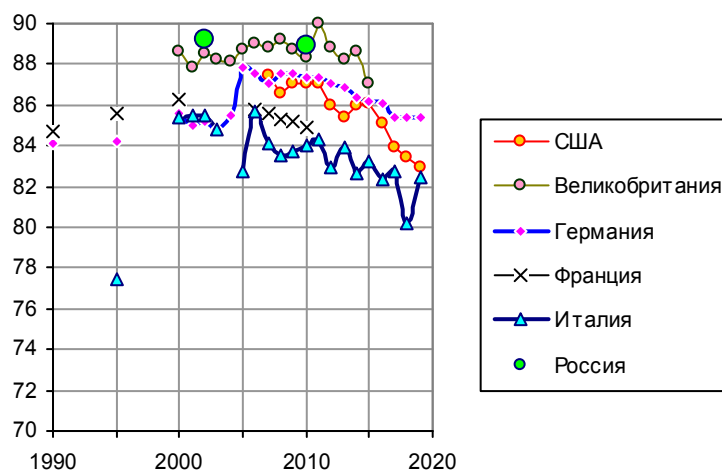
По данным переписи 2010 г. в РФ 7,5 млн. детей и подростков (в возрасте до 18 лет) воспитывались в неполных семьях. 6,7 млн. детей воспитывались матерями, 0,8 млн. – отцами.



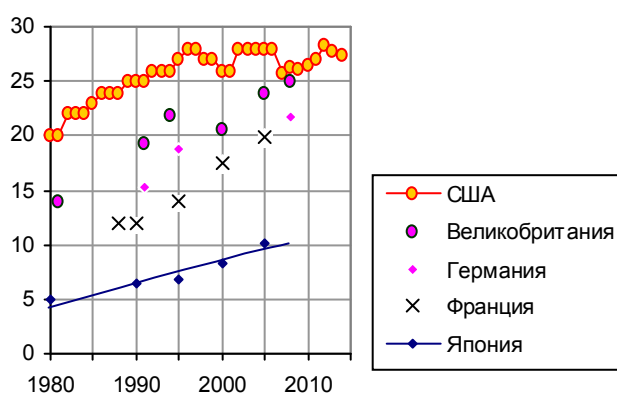
Доля детей в возрасте 0 – 17 лет, воспитываемых в семьях с двумя супругами в США, %. Источники: Источник: America's children in brief: key national indicators of well-being, 2014; U.S. Census Bureau, Current Population Survey, Annual Social and Economic Supplements.



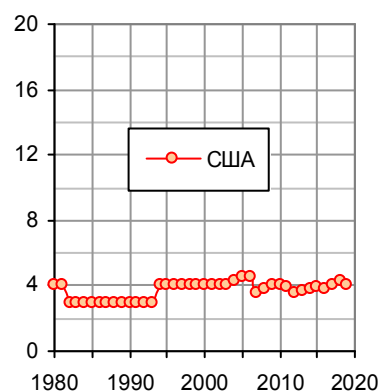
Доля детей, воспитываемых в семьях с одним родителем в США (линия США-1), с одним родителем или без родителей (линия США-2, дети 0 – 17 лет) и в неполных семьях или без родителей в России, %. Источники: Health, United States; America's Children: Key National Indicators of Well-Being; U.S. Census Bureau, Current Population Survey, Annual Social and Economic Supplements; результаты переписей населения в России.



Количество детей в семьях с одной матерью в процентах от общего количества детей в неполных семьях. Источники: UNECE, Statistical Database.



Доля семей (%) с одним родителем, воспитывающим детей, от общего числа семей с детьми в некоторых развитых странах (Single-Parents Households, percent of all households with children). Источники: Statistical Abstract of the United States; U.S. Census Bureau, Current Population Survey, Annual Social and Economic Supplements.



Доля детей (%) воспитываемых в США без родителей. Источник: U.S. Census Bureau, Current Population Survey, Annual Social and Economic Supplements.

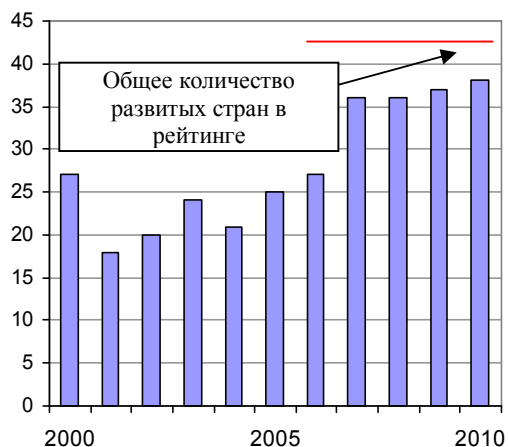
«Убогая социальная политика, а вернее будет сказать, ее полное отсутствие, уже привело к тому, что среди матерей-одиночек прокатилась волна самоубийств. Что прискорбно, в нескольких случаях эти несчастные предпочли уйти из жизни не в одиночку, а вместе с детьми» [274].

Американский социолог Даниэль Эмнеус в книге «Мусорное поколение»: «...дети, которые растут без отца по сравнению с детьми из полных семей в восемь раз чаще попадают в тюрьму. В пять раз чаще совершают самоубийства. В 20 раз чаще становятся насильниками, в 32 раза чаще убегают из дома, в девять раз чаще бросают школу» [274].

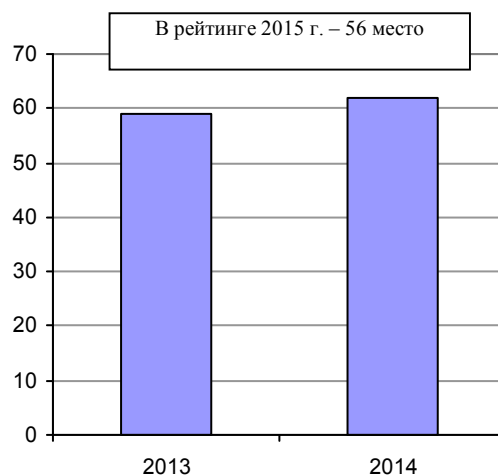
А если от ребенка отказались оба родителя?

Рейтинг материнства

Независимая организация «Save the Children» публикует «Рейтинг материнства» - рейтинг стран по уровню поддержки материнства в странах мира. В рейтинге учитываются риски материнской смертности, ожидаемая продолжительность жизни женщин при рождении, продолжительность и условия оплаты отпуска по беременности и родам, отношение средней зарплаты женщин и мужчин, участие женщин в правительстве, коэффициент смертности детей в возрасте до 5 лет, охват детей дошкольным и школьным обучением и др. В группе развитых стран, в которую включена Россия, на 2011 год было 43 страны. Лидеры в 2011 г. – страны Северной Европы.



Место России в рейтинге «Mothers index ranking» независимой организации «Save the Children» среди развитых стран.



Место России в рейтинге «Mother's index ranking» независимой организации «Save the Children» среди стран мира.

Однополые браки

«Духовный кризис на Западе очень глубокий. ... духовное обрушение основ жизни сегодня очень ослабляет западное общество...». Митрополит Кирилл, 19.04.2009, программа «Вести». Важно, чтобы обрушая сегодня основы своей жизни, они не тянули завтра за собой нашу молодежь.

В 1974 г. Американская психиатрическая ассоциация, а в 1990 г. ВОЗ исключили гомосексуализм из списка психических болезней.

И России настойчиво навязывают эти нравы. В нашей стране мужеложство до мая 1993 года наказывалось лишением свободы, и немалым. В 1993 году всенародно избранными депутатами внесены соответствующие изменения в Уголовный кодекс, и теперь законопослушные гомосексуалисты могут открыто заявлять о себе.

Куда мы идем и с кого берем пример? С «развитых» деградирующих демократий? В 2010 году в «зарегистрированный союз» со своим другом вступил министр иностранных дел, вице-канцлер Германии. О своей нетрадиционной сексуальной ориентации заявили мэр Берлина и бывший мэр Гамбурга. В аналогичный «союз» со своей подругой вступила премьер Исландии.

По данным Washington Profile (www.washprofile.org) уже в 2006 г. 32% американцев выступали за то, чтобы гомосексуалистам было разрешено вступать в брак, 49% американцев выступали за то, чтобы представители сексуальных меньшинств могли образовывать гражданские союзы, которые предоставляют им примерно те же права, что и обычным семьям. С февраля 2011 года в форме бланка на получение паспорта в США графы «Mother» и «Father» заменены на «Parent one» и «Parent two». Госдепартамент США сообщил, что это сделано для нейтрального обозначения пола родителей с учетом различных типов семей. Теперь понятно, как будет называть своих родителей ребенок в однополый семье: «Parent number one», «Parent number two». Пока непонятно только, как будет называть деда – женщину внучка. По логике получается «Grandparent number four».

Мэр Лондона К.Ливингстон: «У нас в Великобритании 10% населения открыто заявляют о своей нетрадиционной сексуальной ориентации, в реальности, я полагаю, эта цифра составляет не менее 20%» [133]. Есть чем гордиться.

Еще одно достижение гомосексуалистов в некоторых странах – они могут не только вступать в однополые браки, но и усыновлять детей. Как не повезет этим детям! Кого ребенок будет считать отцом, кого матерью? Кем его воспитают?

«На днях за легализацию однополых браков высказались парламентарии в Уругвае; еще раньше за это же проголосовал французский Сенат. Однополые браки уже признаны законными в Аргентине, Бельгии, Дании, Исландии, Испании, Канаде, Нидерландах,

Норвегии, Португалии, Швеции, ЮАР. В Нидерландах, например, с 2000 по начало 2011 года зарегистрировано 15 тысяч однополых пар (данные Euronews, 01.04.2011). В США на федеральном уровне гей-браки не признавались законными, но в некоторых штатах они регистрировались [377]. В июне 2015 г. постановлением Верховного суда США регистрация однополых браков легализована на всей территории США.

Следующий этап развития западной семьи – регистрация брака 3, 4, 5 N однополых или разнополых супругов, и, в перспективе, вся страна – одна семья (пока это шутка).

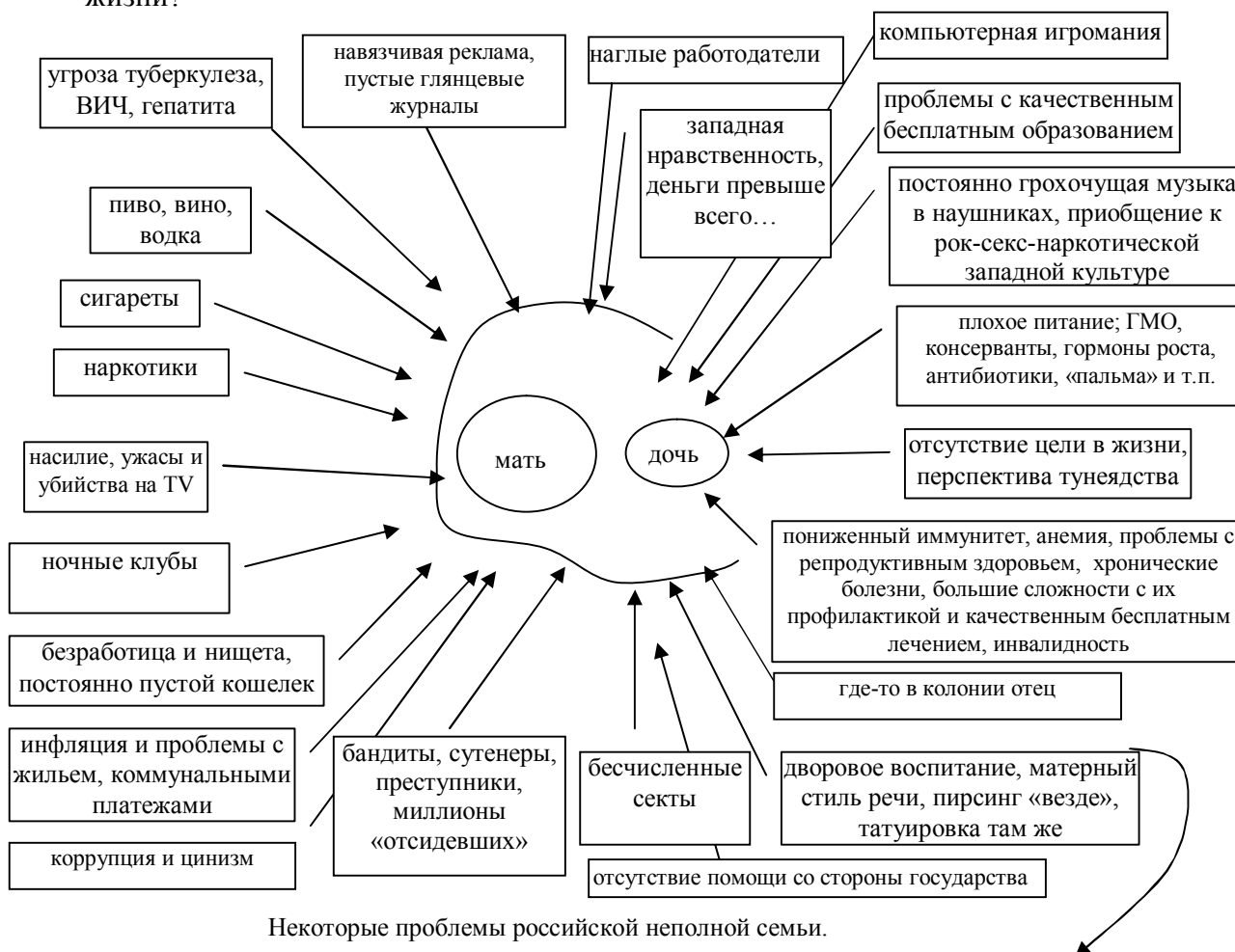
Некоторые страны, в которых разрешены однополые браки.

Страна	Год принятия закона
Нидерланды	2001
Бельгия	2003
Испания	2005
Канада	2005
ЮАР	2006
Норвегия	2008
Швеция	2009
Португалия	2010

Страна	Год принятия закона
Исландия	2010
США	2015
Мексика (столица)	2009
Аргентина	2010
Бразилия (некоторые штаты)	2011
Дания	2012
Великобритания	2013
Уругвай	2013
Франция	2013
Австралия	2017

Заключение

Вырастить ребенка до совершеннолетия, воспитать и выучить его с каждым годом все сложнее. Что ждет и поджидает семью долгих 18 – 20 лет, что произойдет с ней и с ребенком (с детьми) при общей и быстрой деградации нравов? Сможет ли одинокая мать с ними справиться, сможет ли оградить ребенка от пороков нашей действительности (рис. 2.152)? Какие из этих проблем будут главной преградой на пути ребенка к относительно счастливой жизни?



Некоторые проблемы российской неполной семьи.

Информация к размышлению.

В сентябре 2009 г. в передаче Радио России «Взлетная полоса» был поднят важный вопрос о распространении матерщины в нашей речи. Одна из пожилых женщин высказала мысль, что материться никогда нельзя, она за всю свою жизнь «вообще не произносила этих слов». Ответ ведущего передачи: «Значит, Вы кроме алкоголя, наркотиков, табакокурения и маторугательства знаете еще какие-то антидепрессанты. Это меня радует». Нас это тоже должно радовать. Очень хорошо, что еще остались люди знающие «какие-то» другие антидепрессанты, «кроме алкоголя, наркотиков, табакокурения и маторугательства». Они еще не разучились читать книги и понимать наших классиков, слушать прекрасную музыку. Посещать музеи и наслаждаться искусством, посещать театры, смотреть хорошие фильмы. Заниматься спортом или просто играть в футбол, баскетбол, волейбол, шахматы. Отдыхать на природе – в парке, в лесу, на рыбалке, на пляже. Совершать туристические походы – пешком, на велосипеде, на лыжах, на байдарке. Путешествовать, познавать мир и общаться с другими людьми. Воспитывать детей. Заботиться о домашних животных – ходячих антидепрессантах. И все это – без водки, героина, табака и мата. Правда, с каждым годом количество таких людей уменьшается.

Раздел из книги «Российские реформы в цифрах и фактах», <http://refru.ru>