

Объем экспорта отдельных видов продукции в общем объеме их производства (СССР и Россия)

Из книги «Российские реформы в цифрах и фактах», <http://refru.ru>

Отметим, что по некоторым основным видам сырья за период реформ существенно выросла доля вывозимого сырья от общего объема добываемого (рис. 1.575 и 1.576).

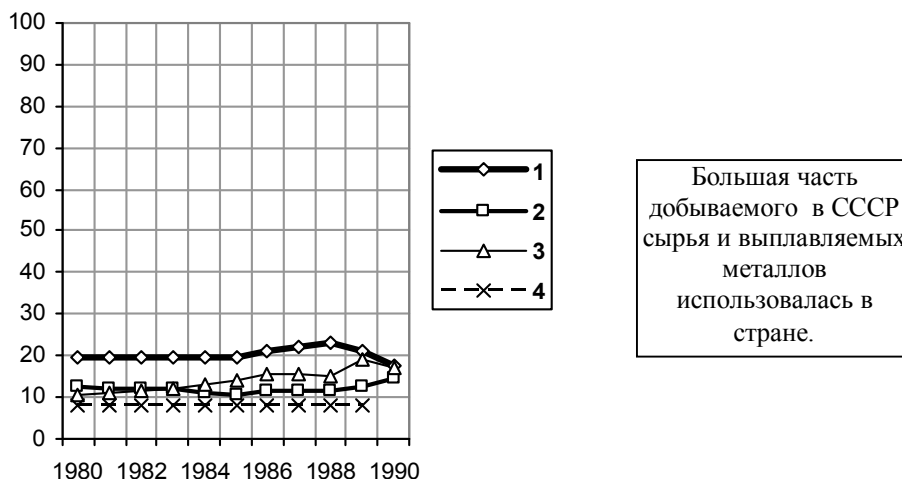


Рис. 1.575, а. Объем экспорта отдельных видов продукции в процентах от объемов их производства (добычи) в СССР: 1 – нефть; 2 – природный газ; 3 – азотные минеральные удобрения; 4 – алюминий. Источник: [1.3].

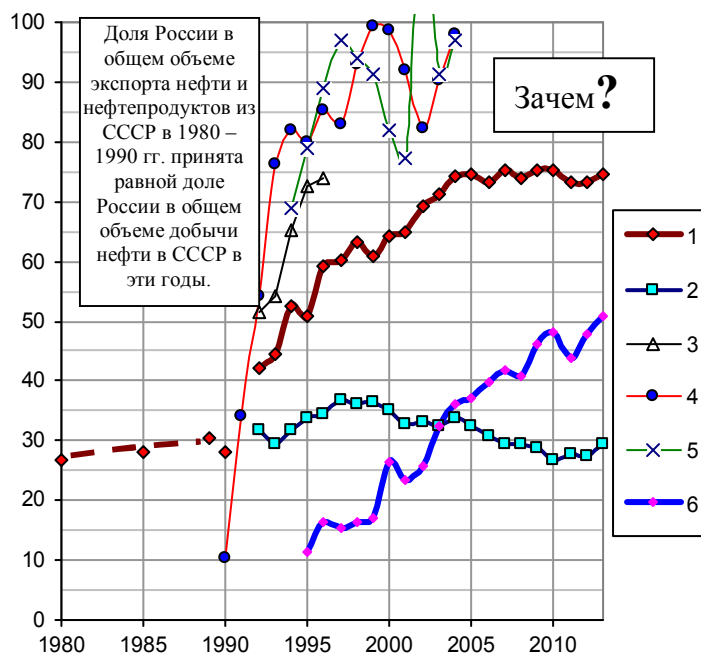


Рис. 1.575, б. Объем экспорта отдельных видов продукции в процентах от объемов их производства (добычи) в РФ: 1 – нефть и нефтепродукты (в % от объема добытой сырой нефти, включая газовый конденсат); 2 – природный газ; 3 – минеральные удобрения; 4 – алюминий; 5 – никель (в 2002 г. проданы запасы). Линия 6 – экспорт каменного угля, кокса и полукокса в процентах от объема добычи каменного угля. Источники: [1.3, 1.6, 1.50].

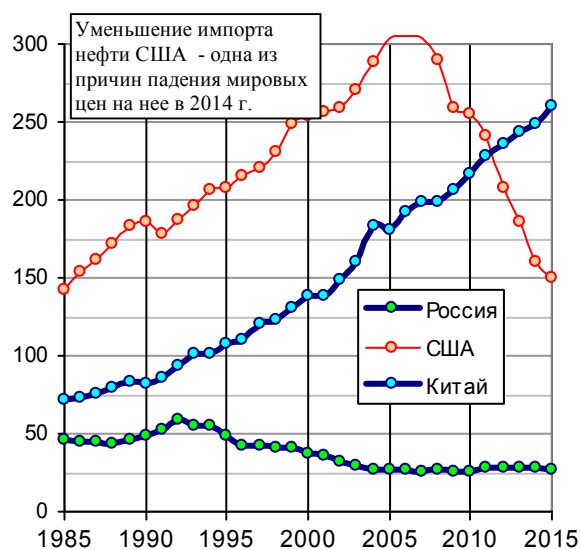


Рис. 1.575, в. Потребление нефти в % от объема добытой в стране. Источник: BP Statistical Review of World Energy.

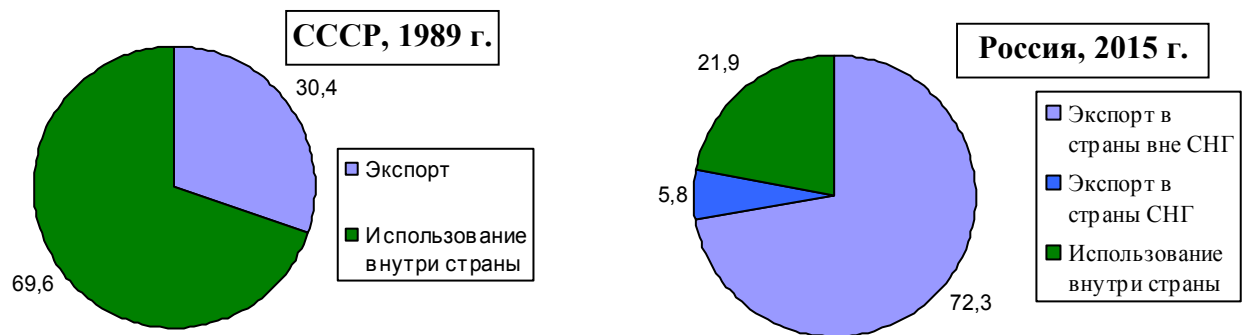


Рис. 1.576. Доля экспорта нефти и нефтепродуктов в общем объеме добычи нефти, включая газовый конденсат, проценты. Для СССР в объеме экспорта учитывалось синтетическое жидкое топливо, но его доля незначительна. Источники: [1.3, 1.6, 1.50].

Дополнительную информацию и список литературы см. на сайте или в книге