

Производство кокса

Из книги «Российские реформы в цифрах и фактах», <http://refru.ru>

Объемы производства кокса в РФ в 1990-х - 2010-х – на уровне РСФСР 1960-х годов. Средний ежегодный ввод мощностей в Китае за 2003 - 2014 гг. значительно превышал объемы производства кокса в эти годы в РФ.

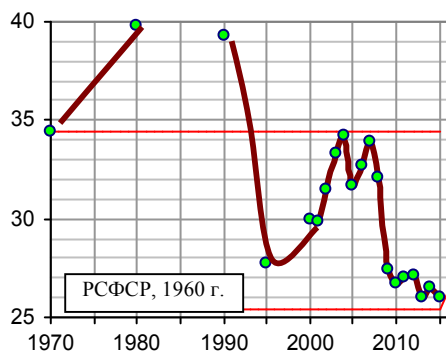


Рис. 1.101, а. Производство кокса в РФ в пересчете на 6-процентную влажность, млн. тонн. Источник: [1.6].

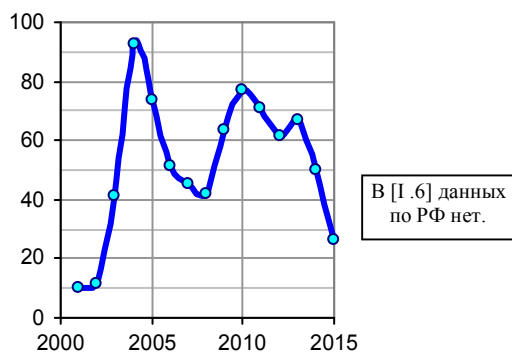


Рис. 1.101, б. Ввод мощностей по производству кокса в Китае, млн. тонн. Источник: National Bureau of Statistics of China.

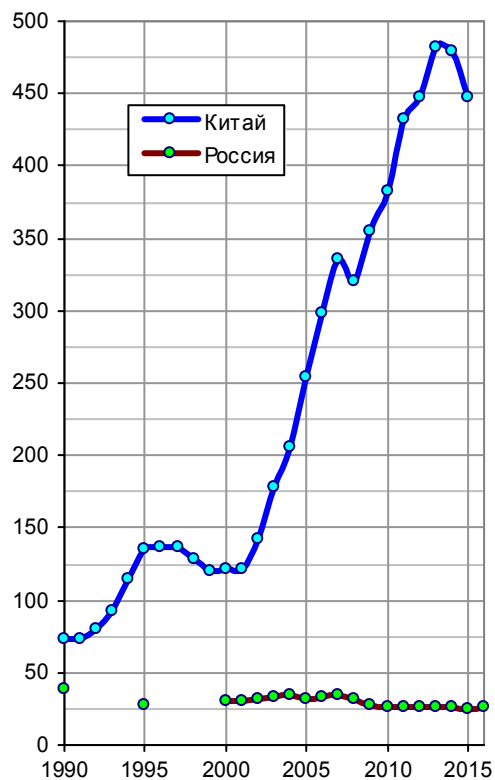


Рис. 1.101, в. Производство кокса в Китае и в России, млн. тонн. Источник: National Bureau of Statistics of China.

Список литературы см. в книге или на сайте