

Химическое и нефтяное машиностроение

Из книги «Российские реформы в цифрах и фактах», <http://refru.ru>

В РСФСР в 1985 – 1990 гг., по данным ежегодника [I.4], предприятиями отрасли выпускалось в среднем за год только химического оборудования, нефтеаппаратуры и оборудования для переработки полимеров на 930 млн. руб. (при курсе 0,6 – 0,7 руб. за доллар). В настоящее время в статистических ежегодниках [I.6] данные по производству химического оборудования не публикуются. Примеры по производству некоторых видов оборудования приведены ниже.

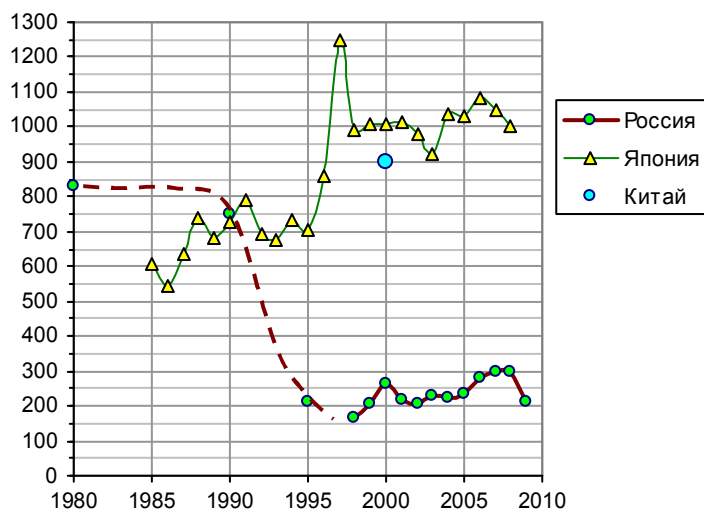
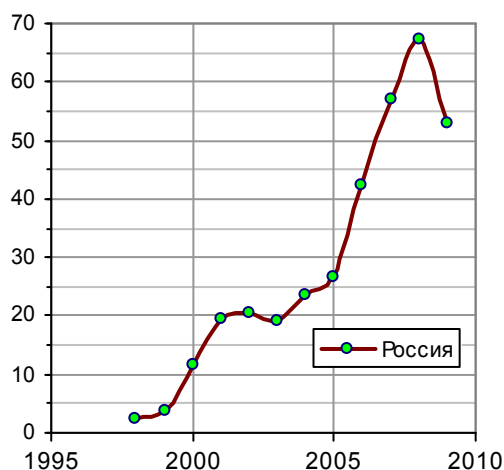


Рис. 1.159, а. Производство насосов центробежных, паровых и приводных в России, производство центробежных насосов (включая турбинные) в Японии и центробежных насосов в Китае, тыс. шт. Источники: [I.6]; Japan Statistical Yearbook; National Bureau of Statistics of China.



С одной стороны, такой значительный рост производства – это замечательно. Но, с другой стороны, что в конечном итоге? Какова цель? Интенсивнее будем опустошать наши недра, перекачаем за рубеж больше нефти?

Рис. 1.159, б. Производство нефтепромыслового, бурового, геологоразведочного оборудования и запчастей к нему, млрд. руб. Источник: Центральная база статистических данных Росстата.

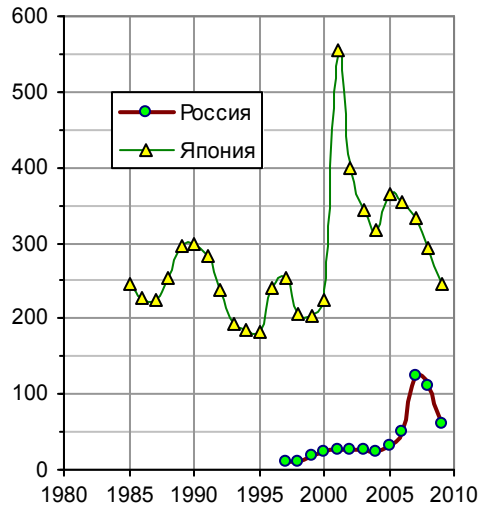


Рис. 1.159, в. Производство воздушных и газовых компрессоров в России, производство компрессоров (кроме используемых в холодильной технике) в Японии, тыс. шт. Источники: [1.6]; Japan Statistical Yearbook.



Рис. 1.159, г. Импорт Россией насосов и компрессоров, млн. долл. Источник: [1.6]

Список литературы см. на сайте или в книге