

Средний возраст и старение нации

Раздел из книги «Российские реформы в цифрах и фактах», <http://refru.ru>

Население страны стареет, за период 1989 – 2014 гг. средний возраст россиянина вырос на 4,7 года, до 39,4 лет. Эта тенденция характерна для развитых стран. Но в период реформ 90-х средний возраст населения России увеличивался «снизу» - средняя продолжительность жизни не увеличивалась, а уменьшалось количество детей. В Европе же средний возраст увеличивался, в основном, за счет увеличения продолжительности жизни населения.

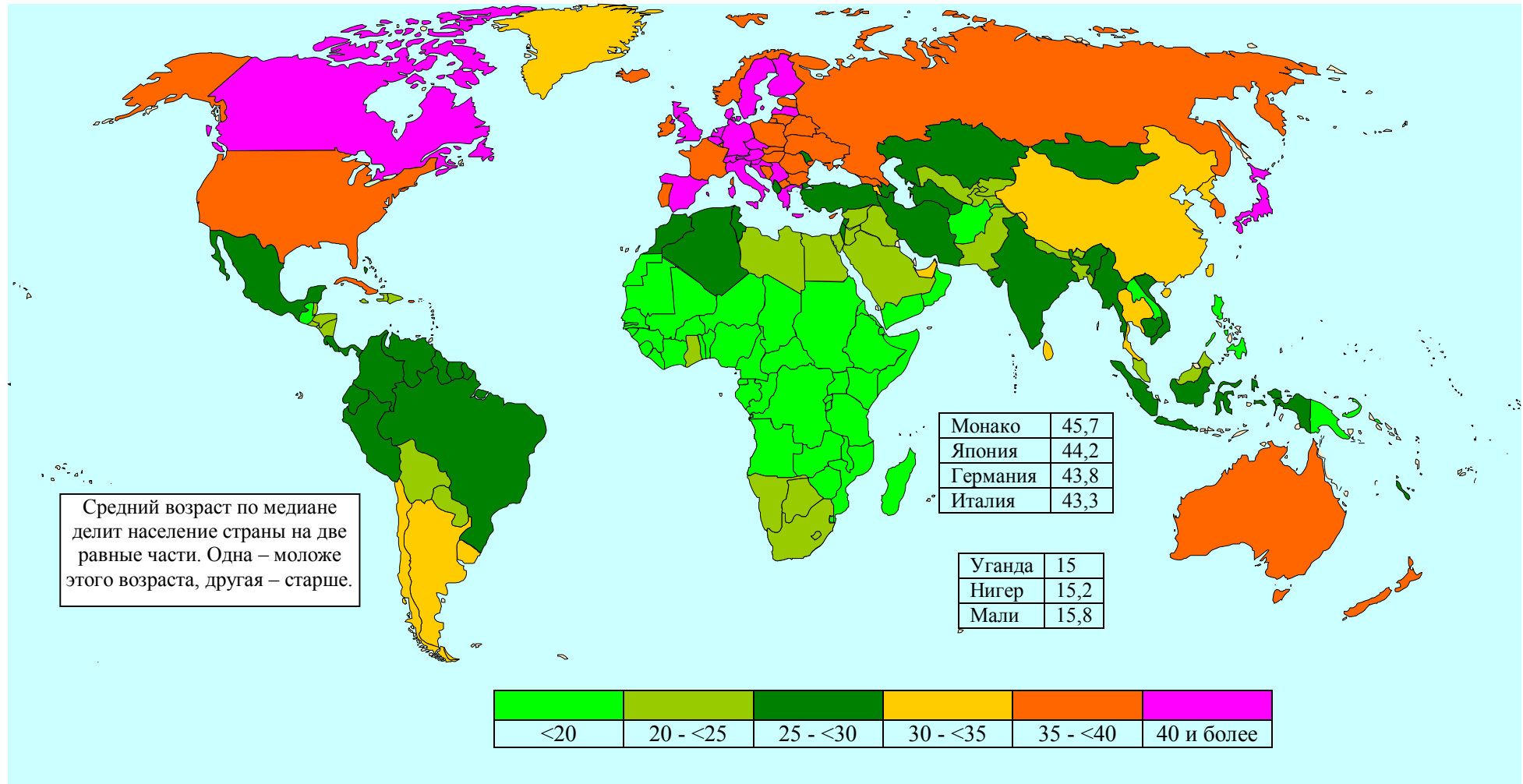


Рис. 2.66. Оценка среднего возраста населения государств по медиане для 2009 г., лет. Источник: CIA – The World Factbook, 2009.

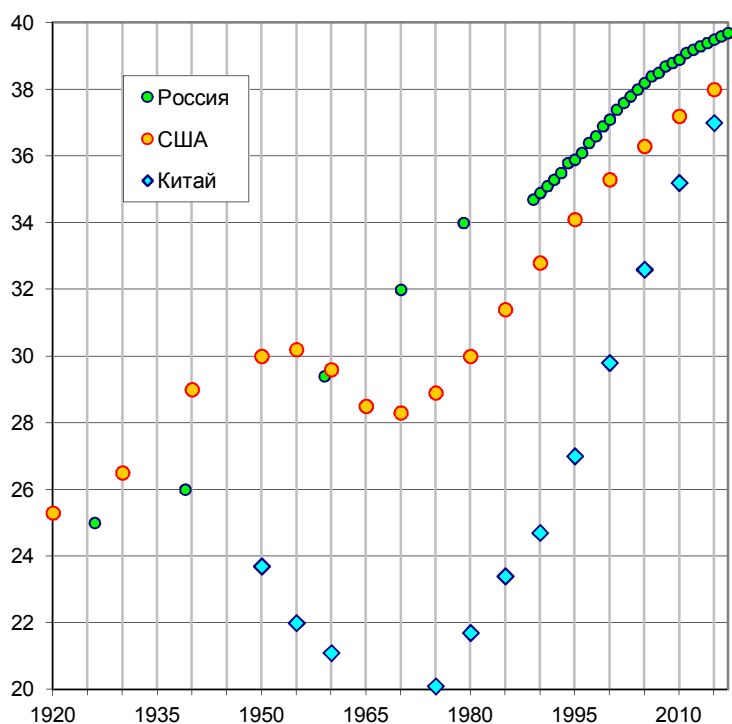


Рис. 2.67. Средний возраст населения России на 1 января, средний возраст населения США и Китая, лет. Источники: [I.24, 112] – для России; World Population Prospects: The 2015 Revision – для США и Китая.

В России длительное время (вплоть до 2007 г.) уменьшалась доля детей в общей численности населения. Такая тенденция была характерна и для развитых стран. Основная причина этой тенденции для нашей страны – уменьшение количества детей. В 2008 - 2015 гг. в России ситуация улучшалась.

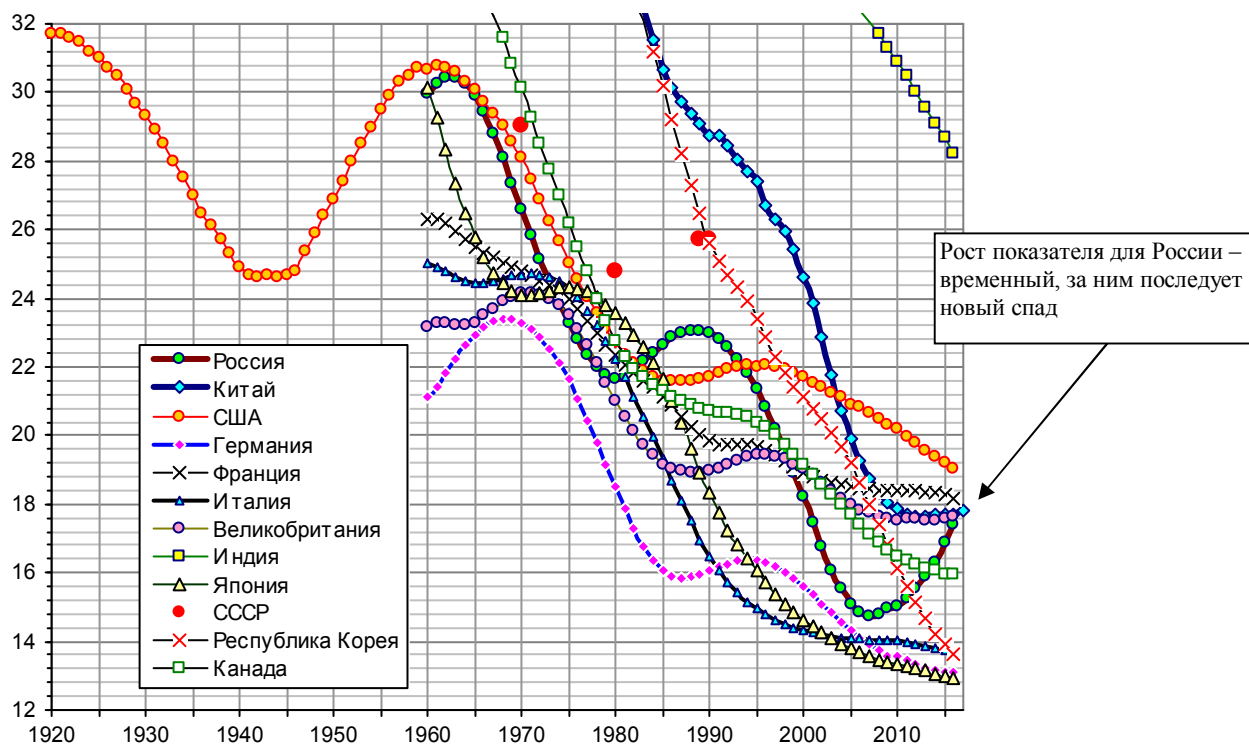


Рис. 2.68. Доля детей в возрасте 0 – 14 лет в общем населении стран, проценты. Источники: [I.3, I.6, S.89]; World Population Prospects; Statistical Yearbook for Asia and Pacific; U.S. Census Bureau; European health for all database (HFA-DB), WHO/Europe; World Bank, World Databank; OECD.Stat.

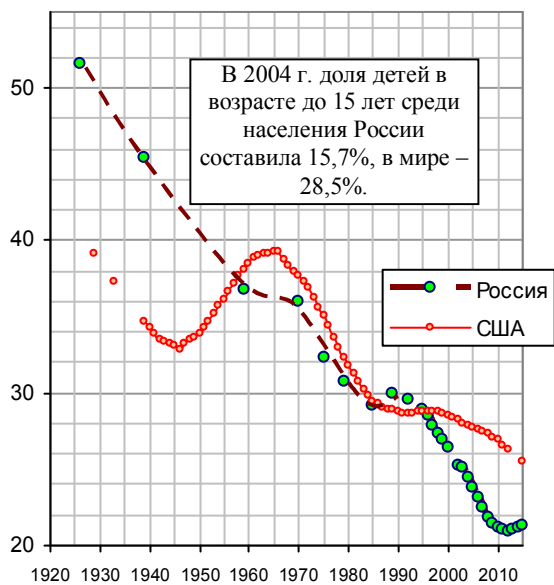


Рис. 2.69. Доля детей и молодежи в возрасте 0 – 19 лет среди населения России на 1 января соответствующего года, %. Для сравнения – среднегодовые данные по США. Источники: [I.6, I.7, S.54]; U.S. Census Bureau; Economic Report of the President; OECD.Stat.

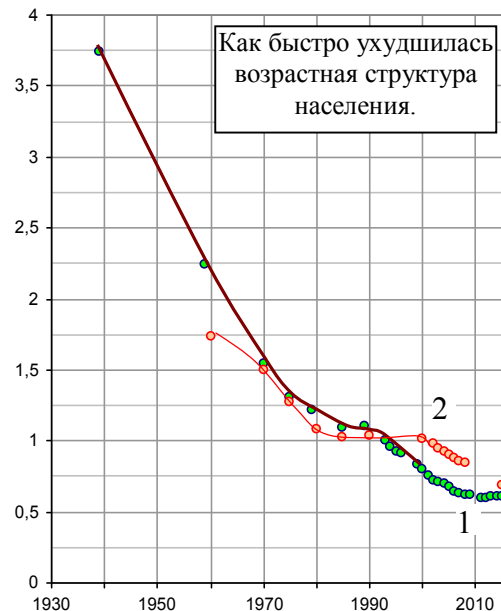


Рис. 2.70. Изменение соотношения внуки - старики (отношение числа детей в возрасте 0 – 14 лет к числу пожилых людей в возрасте 55 лет и старше) в России (1, данные на 1 января) и в США (2). Источники: [I.6, I.7, S.54]; U.S. Census Bureau, Statistical Abstract of the United States.

По классификации ООН, если доля граждан, вышедших из работоспособного возраста (65 лет и старше), превышает 7%, то население страны считается старым. В 1959 году эта доля в России была равна 5,9%, в 2008 – около 13,3%. И это с учетом того, что наши мужчины в среднем не доживали не только до 65, но и до 62 лет.

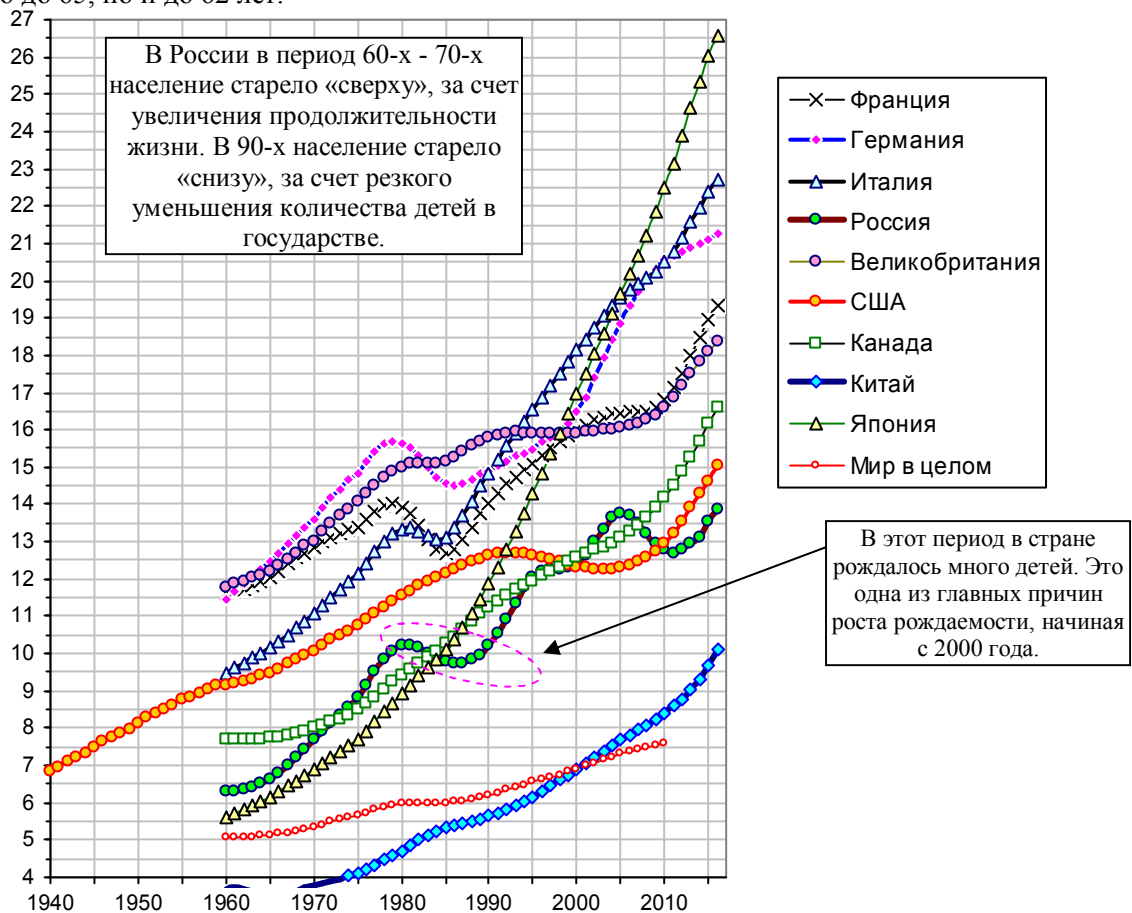


Рис. 2.71. Доля населения в возрасте 65 лет и старше, проценты. Для России и Китая – данные на начало года. Источники: [I.6, I.7, S.54]; European health for all database (HFA-DB), WHO/Europe; UNECE Statistical Database; World Bank, World Databank; Economic Report of the President; National Bureau of Statistics of China.

Дополнительную (обновленную) информацию и список литературы см. в книге или на сайте.